

Betriebseinrichtungen

	CNC-Lagersysteme und CNC-Träger	80-3		Mobile Schubladenschränke Mobile Werkbänke	80-18
	Schubladenschränke	80-8		Werkstattwagen	80-20
	Schubladen-Einrichtungssystem	80-15		Anti-Rutsch-Matten	80-23

Das Schubladenregal



Modulares Regal System






















Das MRS - Modulares Regal System ermöglicht eine jederzeit flexible Raumgestaltung. Es können Schubladen, Regalböden, Vertikalauszüge, CNC-Lagersysteme und geschlossene Flügeltüren in einem Produkt optimal integriert werden. Das System bietet drei unterschiedliche Höhen an.

Die Einzigartigkeit des Produkts ist die Individualität. Konfigurieren Sie sich Ihr Schubladenregal, wie Sie es benötigen. Unser umfangreiches Ausstattungs- und Zubehörprogramm bietet Ihnen eine Vielzahl konstruktiver Alternativen um unterschiedlichste Raumplanungen wirtschaftlich zu realisieren. Nachträglich lässt sich das Schubladenregal durch zusätzliche Module erweitern und ausbauen. Es verbindet die Vorteile eines Schubladenschrankes mit den Vorteilen eines Regals und schafft somit ein Produkt, das durch optimale Raumnutzung perfekt auf Ihr Unternehmen abgestimmt werden kann. Nutzen Sie das MRS nicht nur als Wandschrankregal, sondern auch als Raumteiler.

Bitte fordern Sie weitere Informationen an!





	Reihen- und Kasten-Werkbänke	80-24		Schwerlast-Flügeltürenschränke	80-39
	Multi-Wände für Werkbänke	80-26		Schiebetürenschränke	80-40
	Arbeitsplatzsysteme, höhenverstellbar	80-27		Garderobenschränke	80-41
	Einhänge-System CLIP-O-FLEX	80-28		Sitzbänke	80-42
	Modul-Hartschaumeinlagen	80-29		Sicherheitsschränke	80-43
	Werkzeugträgersystem	80-30		Regale	80-44
	Lochplatten-Systeme	80-31		Euro-Transportbehälter	80-47
	Lagersichtkästen-Systeme	80-33		Transportgeräte	80-48
	EDV-Arbeitsplätze	80-35		Tischwagen	80-49
	Stühle und Stehhilfen	80-36		Hub- und Hubtischwagen	80-51
	Flügeltürenschränke	80-37			



CNC-Träger aus Schaumstoff für Werkzeugaufnahmen

- zur schonenden und platzsparenden Lagerung und Bereitstellung von Werkzeugaufnahmen
- aus Partikel-Schaumstoff EPP (Expandiertes Polypropylen)
- öl-, säure- und kühlmitelbeständig, schlag- und bruchfest
- geringes Eigengewicht, leicht zu reinigen
- Träger können mit einer Bandsäge einfach zugeschnitten und individuell angepasst werden
- mit einem Heißkleber können die Träger leicht und sicher miteinander verbunden werden
- Lieferung ohne Werkzeuge



Werkzeugaufnahmeträger aus Schaumstoff

Aufnahme	Anzahl der Aufnahmen	Breite mm	Tiefe mm	Höhe mm	Gewicht kg	Artikel-Nr.	€
SK 40	6	595	90	100	0,226	800411 0001	15,60
SK 40	12	360	250	200	0,473	800411 0002	44,80
SK 50	6	390	260	145	0,537	800411 0003	50,50
HSK 63	10	360	180	60	0,178	800411 0004	45,30
HSK 63	15	360	245	150	0,356	800411 0005	48,70

8101

bedrunka+hirth Werkzeugeinsätze

- der Einsatz wird mit einem Schnappverschluss (Clip) in das Rastersystem eingeklinkt und ist jederzeit mühelos ohne Werkzeug im Abstand von 25mm versetzbar
- **aus ölbeständigem, sowie bruch- und schlagfestem ABS-Kunststoff**
- **passend für alle Bedrunka+Hirth** CNC-Lager- und Transportsysteme
- schonende Halterung und Zentrierung der Werkzeugaufnahmen
- optimale Platzausnutzung durch einzeln positionierbare Kunststoffeinsätze
- funktionelles Modulsystem
- kein „Festsaugen“ der Werkzeugaufnahme durch die Noppen an der Oberseite der Einsätze
- alle Werkzeuggrößen sind kombinierbar

Werkzeugeinsätze

- aus schlagfestem, ölbeständigem ABS-Material

für Werkzeugaufnahme	Typ	Breite mm	Tiefe mm	Artikel-Nr.	€
SK 30	E1	49	103	805030 0030	5,20
SK 40	E2	74	103	805030 0040	5,70
SK 50	E3	99	103	805030 0050	6,30
VDI 30	E1	49	103	805030 1030	5,20
VDI 40	E2	74	103	805030 1040	5,70
VDI 50	E3	99	103	805030 1050	6,30
MK 3	E1	49	103	805030 2003	5,20
MK 4	E1	49	103	805030 2004	5,20
MK 5	E2	74	103	805030 2005	5,70
HSK A32/B40 (3 Bohrungen)	E3	99	103	805030 3032	12,40
HSK A40/B50 (2 Bohrungen)	E3	99	103	805030 3040	10,20
HSK A50/B63	E2	74	103	805030 3050	7,80
HSK A63/B80	E2	74	103	805030 3063	8,40
HSK A80/B100	E3	99	103	805030 3080	9,-
HSK A100/B125	E3	99	103	805030 3100	9,50
CAPTO C3 (3 Bohrungen)	E3	99	103	805030 5030	12,40
CAPTO C4	E1	49	103	805030 5040	5,20
CAPTO C5	E2	74	103	805030 5050	6,20
CAPTO C6	E3	99	103	805030 5060	7,-
CAPTO C8	E3	99	103	805030 5080	9,-
Universaleinsätze Vollmaterial Ø 80 mm	E3	99	103	805030 4000	9,-

8101



80

bedrunka+hirth CNC-Träger für Werkzeugaufnahmen


- zur Lagerung und Bereitstellung von Werkzeugaufnahmen
- flexibel bestückbar durch verschiedene Einsätze (805030...)
- **ohne weitere Angaben liefern wir Farbe RAL7035 (lichtgrau)**
- **CNC-Träger können auch zweifarbig bestellt werden (siehe Abbildung)**
- **unten abgebildete Standardfarben sind ohne Aufpreis lieferbar**
- **Lieferung ohne Einsätze und Werkzeuge**

Werkzeugaufnahmeträger

- unser Baukastensystem bietet Ihnen eine Vielzahl von Möglichkeiten
- 1 Kassette mit verschraubten Seitenteilen mit Haltegriffen
- ohne Werkzeuge und Einsätze

Anzahl Einsätze	Breite mm	Tiefe mm	Höhe mm	Modell	Artikel-Nr.	€
7x E1, 5x E2, 3x E3	470	120	180	WAT 500	800406 0001	66,10
10x E1, 7x E2, 5x E3	620	120	180	WAT 600	800406 0002	69,70
14x E1, 9x E2, 7x E3	820	120	180	WAT 800	800406 0005	75,30
16x E1, 11x E2, 8x E3	920	120	180	WAT 900	800406 0006	78,30

8101



Tischauflage-Werkzeugaufnahmeträger

- 2 oder 4 Kassetten mit verschraubtem Korpus
- Ablage und Haltegriffe
- ohne Werkzeuge und Einsätze

Anzahl Einsätze	Breite mm	Tiefe mm	Höhe mm	Modell	Artikel-Nr.	€
14x E1, 10x E2, 6x E3	425	375	300	TAG 2-1	800406 0010	156,-
20x E1, 14x E2, 10x E3	575	375	300	TAG 2-2	800406 0030	162,-
28x E1, 20x E2, 12x E3	425	375	525	TAG 4-1	800406 0011	227,-
40x E1, 28x E2, 20x E3	575	375	525	TAG 4-2	800406 0031	239,-

8101



bedrunka+hirth CNC-Werkstattwagen für Werkzeugaufnahmen

- 2 Bock- und 2 Lenkrollen Ø 125 mm mit Feststeller
- Auf Anfrage auch mit anderen Werkzeugeinsätzen (CAPTO, MK, etc.) lieferbar
- **ohne weitere Angaben liefern wir Farbe RAL5012/7035 (lichtblau/lichtgrau)**
- **unten abgebildete Standardfarben sind ohne Aufpreis lieferbar**
- **Lieferung komplett montiert, innerhalb Deutschland frei Haus (Bordsteinkante) inkl. Verpackung**

inkl. Werkzeugeinsätze

CNC-Transportwagen

- mit 6 Werkzeugaufnahmeträgern Art.Nr. 8004060002 (8 Werkzeugaufnahmeträger möglich)

für Werkzeugaufnahme	Anzahl Einsätze	Breite mm	Tiefe mm	Höhe mm	Traglast kg	Gewicht kg	Artikel-Nr.	€
VDI 30	inkl. 42 (max. 60 möglich)	630	900	860	400	72	800403 0030	909,-
SK 40	inkl. 42 (max. 42 möglich)	630	900	860	400	72	800403 0140	909,-
SK 50	inkl. 25 (max. 30 möglich)	630	900	860	400	72	800403 0150	909,-
HSK 63	inkl. 42 (max. 42 möglich)	630	900	860	400	72	800403 0163	909,-

8102



CNC-Bestückungswagen

- mit 4 Werkzeugaufnahmeböden schmal 800406 0201 und 4 Werkzeugaufnahmeböden breit 800406 0202
- 1 Ablageboden oben

für Werkzeugaufnahme	Anzahl Einsätze	Breite mm	Tiefe mm	Höhe mm	Gewicht kg	Traglast max. kg	Artikel-Nr.	€
VDI 30	inkl. 84 (max. 192 möglich)	990	610	1.450	68,5	500	800415 0030	999,-
SK 40	inkl. 84 (max. 132 möglich)	990	610	1.450	68,5	500	800415 1040	999,-
SK 50	inkl. 64 (max. 96 möglich)	990	610	1.450	68,5	500	800415 1050	999,-
HSK 63	inkl. 84 (max. 132 möglich)	990	610	1.450	68,5	500	800415 1063	999,-

8102

inkl. Werkzeugeinsätze



80

bedrunka+hirth CNC-Lagersysteme
BETRIEBSRICHTUNGEN

- optimale Platzausnutzung durch einzeln positionierbare Kunststoffeinsätze
- funktionelles Modulsystem
- Gehäuse aus Qualitätsfeinblech Stärke 1 mm, Deckel und Böden Stärke 1,75 mm
- diebstahlsichere Zentralverriegelung
- Auf Anfrage auch mit anderen Werkzeug-Einsätzen (CAPTO, MK, etc.) lieferbar
- **ohne weitere Angaben liefern wir Farbe RAL7035/5012 (lichtgrau/lichtblau)**
- **unten abgebildete Standardfarben sind ohne Aufpreis lieferbar**
- **Lieferung komplett montiert, innerhalb Deutschland frei Haus (Bordsteinkante) inkl. Verpackung**

inkl. Werkzeugeinsätze



CNC-Magazin-Hochschrank mit Kunststoff-Rollladen inklusive Werkzeugeinsätze

- 3 Werkzeugrahmen geeignet, Tragkraft 150 kg
- 1 Werkzeugrahmen gerade, Tragkraft 150 kg

für Werkzeugaufnahme	Anzahl Einsätze	Breite mm	Tiefe mm	Höhe mm	Gewicht kg	Modell	Artikel-Nr.	€
VDI 30	inkl. 80 (max. 192 möglich)	1.000	500	1.950	168	T500 R 36-16	800400 0030	1.329,-
SK 40	inkl. 80 (max. 132 möglich)	1.000	500	1.950	168	T500 R 36-16	800400 0140	1.329,-
SK 50	inkl. 52 (max. 96 möglich)	1.000	500	1.950	168	T500 R 36-16	800400 0150	1.329,-
HSK 63	inkl. 80 (max. 132 möglich)	1.000	500	1.950	168	T500 R 36-16	800400 0163	1.329,-

8102

CNC-Magazin-Hochschrank mit Aluminium-Rollladen inklusive Werkzeugeinsätze

- 3 Werkzeugrahmen geeignet, Tragkraft 150 kg
- 1 Werkzeugrahmen gerade, Tragkraft 150 kg

für Werkzeugaufnahme	Anzahl Einsätze	Breite mm	Tiefe mm	Höhe mm	Gewicht kg	Modell	Artikel-Nr.	€
VDI 30	inkl. 80 (max. 192 möglich)	1.000	500	1.950	168	T500 R36-16	800400 1030	1.439,-
SK 40	inkl. 80 (max. 132 möglich)	1.000	500	1.950	168	T500 R36-16	800400 1140	1.439,-
SK 50	inkl. 52 (max. 96 möglich)	1.000	500	1.950	168	T500 R36-16	800400 1150	1.439,-
HSK 63	inkl. 80 (max. 132 möglich)	1.000	500	1.950	168	T500 R36-16	800400 1163	1.439,-

8102

CNC-Aufsatz inklusive Werkzeugeinsätze

- 1 Werkzeugrahmen geeignet Tragkraft 150 kg
- 1 Werkzeugrahmen gerade Tragkraft 150 kg

für Werkzeugaufnahme	Anzahl Einsätze	Breite mm	Tiefe mm	Höhe mm	Gewicht kg	Modell	Artikel-Nr.	€
VDI 30	inkl. 40 (max. 96 möglich)	1.000	500	1.000	75	T500 R 36-16	800401 0030	786,-
SK 40	inkl. 40 (max. 66 möglich)	1.000	500	1.000	75	T500 R 36-16	800401 0140	786,-
SK 50	inkl. 25 (max. 48 möglich)	1.000	500	1.000	75	T500 R 36-16	800401 0150	786,-
HSK 63	inkl. 40 (max. 66 möglich)	1.000	500	1.000	75	T500 R 36-16	800401 0163	786,-

8102

Schubladenschrank inklusive Werkzeugeinsätze

- Schubladen mit Vollauszug 100%
- Schubladen mit 50 mm Blendenhöhe, 70 kg Tragkraft
- Schubladen mit 100 mm Blendenhöhe, 100 kg Tragkraft
- Schubladen mit 400 mm Blendenhöhe, 300 kg Tragkraft, inklusive Rahmen für Werkzeugaufnahmen

für Werkzeugaufnahme	Anzahl Einsätze	Breite mm	Tiefe mm	Höhe mm	Gewicht kg	Modell	Artikel-Nr.	€
VDI 30	inkl. 40 (max. 80 möglich)	1.005	736	819	143	T736 R 36-24	800402 0030	1.132,-
SK 40	inkl. 40 (max. 55 möglich)	1.005	736	819	143	T736 R 36-24	800402 0140	1.132,-
SK 50	inkl. 25 (max. 40 möglich)	1.005	736	819	143	T736 R 36-24	800402 0150	1.132,-
HSK 63	inkl. 40 (max. 55 möglich)	1.005	736	819	143	T736 R 36-24	800402 0163	1.132,-

8102

**Schrank + Sortiment zum
Kompett-Set Preis!**



CNC-Aufsatz und Schubladenschrank inklusive Werkzeugeinsätze

für Werkzeugaufnahme	Anzahl Einsätze	Modell	Artikel-Nr.	€
VDI 30	inkl. 80 (max. 176 möglich)	T736 R 36-24 + T500 R 36-16	800411 0030	1.858,-
SK 40	inkl. 80 (max. 121 möglich)	T736 R 36-24 + T500 R 36-16	800411 0140	1.858,-
SK 50	inkl. 50 (max. 88 möglich)	T736 R 36-24 + T500 R 36-16	800411 0150	1.858,-
HSK 63	inkl. 80 (max. 121 möglich)	T736 R 36-24 + T500 R 36-16	800411 0163	1.858,-

8102

80

bedrunka+hirth CNC-Vitrinenschrank

- **inklusive Werkzeugeinsätze**
- Gehäuse aus Qualitätsfeinblech Stärke 1 mm, Deckel und Böden Stärke 1,75 mm
- Rahmen verstärkt
- diebstahlsichere Zentralverriegelung
- Flügeltüren mit Acrylglas-Sichtfenstern, Öffnungswinkel 130°
- 4 Werkzeugrahmen geneigt, Tragkraft 200 kg
- Feldlast 800 kg
- Auf Anfrage auch mit anderen Werkzeugeinsätzen (CAPTO, MK, etc.) lieferbar
- **ohne weitere Angaben liefern wir Farbe RAL5012/7035 (lichtblau/lichtgrau)**
- **unten abgebildete Standardfarben sind ohne Aufpreis lieferbar**
- **Lieferung komplett montiert, innerhalb Deutschland frei Haus (Bordsteinkante) inkl. Verpackung**



für Werkzeugauf- nahme	Anzahl Einsätze	Breite mm	Tiefe mm	Höhe mm	Gewicht kg	Modell	Artikel-Nr.	€
VDI 30	inkl. 80 (max. 192 möglich)	980	500	1.838	105	T500 R 36-16	800407 0030	959,-
SK 40	inkl. 80 (max. 132 möglich)	980	500	1.838	105	T500 R 36-16	800407 0140	959,-
SK 50	inkl. 52 (max. 96 möglich)	980	500	1.838	105	T500 R 36-16	800407 0150	959,-
HSK 63	inkl. 80 (max. 132 möglich)	980	500	1.838	105	T500 R 36-16	800407 0163	959,-

8102

RAL 6011	RAL 7035	RAL 7040	RAL 7016	RAL 9005	RAL 1023	RAL 3003	RAL 3020	RAL 5012	RAL 5013	RAL 5010
----------	----------	----------	----------	----------	----------	----------	----------	----------	----------	----------

Konzeption und 3D-Planung



80

Sie haben noch keine Vorstellung? – Wir zeigen es Ihnen!

Durch einen Objektplaner sind wir in der Lage, Ihre individuellen Ideen und Vorschläge schnell und einfach in 3D zu visualisieren.

- Objektberatung nach Ist-Analyse
- Konzentration auf das Wesentliche
- Ausführung nach individuellen Wünschen
- Abstimmung auf räumliche Gegebenheiten
- Zeitersparnis durch schnelle Realisierung
- Entwürfe werden realitätsnah dargestellt
- detaillierte 3D-Vorschau



bedrunka+hirth **CNC-Schrank RotaRex®**
BETRIEBSANRICHTUNGEN

- Öffnungs-/Nutzhöhe: 1.790 mm
- Tragfähigkeit der Tragsäule 1,5t

Vorteile

- barrierefreier Zugang zum Schrank
- auf 1 m² Lagerfläche passen bis zu 400 Werkzeuge (E1)
- Optimierung des Arbeitsablaufes, da alle Werkzeuge schnell griffbereit sind
- keine Störung durch Auszüge
- minimaler Platzbedarf
- Maximale Ausnutzung

Säule

- Stahlpräzisionsrohr Ø 60 mm
- galvanisch verzinkt
- zur Aufnahme von bis zu 5 CNC-Rahmen
- individuell verstellbar im Raster 25 mm

Zunge

- individuelles Nachstellen der Säulenposition
- zur perfekten Ausrichtung der CNC-Rahmen bei Bodenunebenheiten

Staplersockel

- für den Transport

Rolladen

- Durch eine Fernbedienung wird der elektronisch angetriebene Rollladen bedient.
- Alternativ mit Federzugwelle oder Flügeltüren möglich.
- Mit einer Fernbedienung können mehrere Schränke gleichzeitig geöffnet werden (auf Anfrage)

• ohne weitere Angaben liefern wir Farbe RAL5012/7035 (lichtblau/lichtgrau)

• unten abgebildete Standardfarben sind ohne Aufpreis lieferbar

• Lieferung komplett montiert, innerhalb Deutschland frei Haus (Bordsteinkante) inkl. Verpackung

CNC-Schrank RotaRex®

Beschreibung	Breite mm	Tiefe mm	Höhe mm	Gewicht kg	Artikel-Nr.	€
Schrank mit elektrischem Rollladen (Fernbedienung)	1.055	1.035	2.130	251	800412 0001	1.540,-
mit Rollladen manuell bedienbar (ohne Fernbedienung)	1.055	1.035	2.130	251	800412 0002	1.499,-
mit Sichttüren	1.055	1.035	1.955	194	800412 0003	1.309,-

8101

CNC-Träger RotaRex® inklusive Werkzeugeinsätze


- Abmessungen (Ø): 915 mm
- Kundenspezifisch in Höhe einstellbar durch ein Raster von 25 mm in der Säule
- Maximal 5 CNC-Rahmen passen in den RotaRex
- Einzelne CNC-Rahmen sind drehbar
- Belastbar bis 300 kg pro Rahmen

für Werkzeugeaufnahme	Typ	Anzahl Einsätze	Traglast max. kg	Gewicht kg	Artikel-Nr.	€
SK30 / ISO	E1	80	150	17	800413 0101	378,-
Capto C4	E1	80	150	17	800413 0102	378,-
MK 3	E1	80	150	17	800413 0103	378,-
MK 4	E1	80	150	17	800413 0104	378,-
VDI 30 / Cyl	E1	80	150	17	800413 0105	378,-
HSK-A 50 / B 63	E2	60	150	18	800413 0201	403,-
HSK-A 63 / B 80	E2	60	150	18	800413 0202	419,-
SK40 / ISO	E2	60	150	18	800413 0203	345,-
Capto C5	E2	60	150	18	800413 0204	359,-
VDI 40 / Cyl	E2	60	150	18	800413 0205	345,-
MK5	E2	60	150	18	800413 0206	345,-
HSK-A 32 / B 40	E3	32	150	15	800413 0301	369,-
HSK-A 40 / B 50	E3	32	150	15	800413 0302	339,-
HSK-A 80 / B 100	E3	32	150	15	800413 0303	321,-
HSK-A 100 / B 125	E3	32	150	15	800413 0304	328,-
SK50 / ISO	E3	32	150	15	800413 0305	282,-
Capto C3	E3	32	150	15	800413 0306	369,-
Capto C6	E3	32	150	15	800413 0307	292,-
Capto C8	E3	32	150	15	800413 0308	321,-
VDI 50 / Cyl	E3	32	150	15	800413 0309	282,-
Universal	E3	32	150	17	800413 0310	321,-

8101

RAL 6011	RAL 7035	RAL 7040	RAL 7016	RAL 9005	RAL 1023	RAL 3003	RAL 3020	RAL 5012	RAL 5013	RAL 5010
----------	----------	----------	----------	----------	----------	----------	----------	----------	----------	----------

Weltneuheit



80

apfel CNC-Vertikalschrank
Betriebsrichtung die passt

- robuste Bauweise aus 3 mm pulverbeschichtetem Stahl
 - abschließbare Auszüge mit Beschriftungsfeld
 - Transporttaschen für Hubwagen oder Stapler für den leichten Standortwechsel im Leerzustand
 - direkter, beidseitiger Zugang zu den Werkzeugen
 - erhöhte Arbeitssicherheit, da nicht über die Werkzeuge gegriffen werden muss
 - individuelle Bestückung mit verschiedensten Halterungen und Einsätzen sorgen für maximale Raumnutzung und optimale Werkzeuglagerung
 - Nutzlast pro Vertikalauszug 900 kg, max. Traglast 4.500 kg
 - **Farbe RAL5010/9002 (enzianblau/grauweiss)**
 - **Schränke inkl. Halterungen und Einsätze, wahlweise WKH 403 oder WKH 404**
- **Lieferung ab Werk ausschließlich Verpackung**



CNC-Vertikalschränke inkl. Werkzeugeinsätze


Breite mm	Tiefe mm	Höhe mm	Gewicht kg	Ausstattung	Artikel-Nr.	€
1.040	1.050	1.240	450	5 Vertikalauszüge, Breite 180mm inkl. 15 Halterungen wahlweise WKH 403 oder WKH 404 Einsätze gem. Tabelle (für z.B. bis zu 240 Werkzeugen SK40)	800408 0001	2.240,-
1.040	1.050	2.140	550	5 Vertikalauszüge, Breite 180mm, 30 Halterungen wahlweise WKH 403 oder WKH 404, Einsätze gem. Tabelle (für z.B. bis zu 480 Werkzeugen SK40)	800408 0002	3.390,-

8104


Werkzeughalterungen

Modell	Beschreibung	Gewicht kg	Artikel-Nr.	€
WKH 403	inkl. je 16 Einsätze SK30, SK40, VDI20, VDI30, VDI40, HSK40, HSK63, Capto C5, Capto C6	2,6	800409 0403	54,-
WKH 404	inkl. je 7 Einsätze SK30, SK40, SK50, VDI20, VDI30, VDI40, VDI50, VDI60, HSK40, HSK63, HSK100, Capto C5, Capto C6, Capto C8	2,9	800409 0404	54,-
WKH 502	inkl. Spannzangeneinsätze: 45x ER16/426E, 45x ER20/428E, 45x ER25/430E, 28x ER32/470E, 15x ER40/472E	2,3	800409 0502	69,30

8104



Weitere Ausführungen an CNC-Schränken und Lagersystemen bieten wir Ihnen gerne auf Anfrage an!



80

C-Line Schubladenschrank T575 Serie 600

- mit Schubladen-Nutzfläche 500 x 450 mm
- Schubladen Vollauszug (VA) 100%
- auf Anfrage auch in den Breiten 700 mm und 900 mm erhältlich
- Schubladen ab 75 mm Blendenhöhe, 80 kg
- Kugelführung mit Selbststeuzug
- Schrankgehäuse bis 1.000 kg belastbar
- diebstahlsicher durch Zentralverriegelung
- Aluminium-Griffleisten werden montiert angeliefert, sehr stabil und ergonomisch
- Griffleisten mit Beschriftungstreifen zum Einlegen
- Fertigung ausschließlich in Deutschland
- umweltfreundliche Pulverbeschichtung in 11 Standardfarben, Zweifarbenlackierung der Standardfarbtöne ohne Mehrpreis
- ohne weitere Angaben liefern wir Farbe RAL7016/3020 (anthrazitgrau/verkehrsrot)
- unten abgebildete Standardfarben sind ohne Aufpreis lieferbar
- Lieferung komplett montiert, innerhalb Deutschland frei Haus (Bordsteinkante) inkl. Verpackung



801016 0205

Schubladenschrank

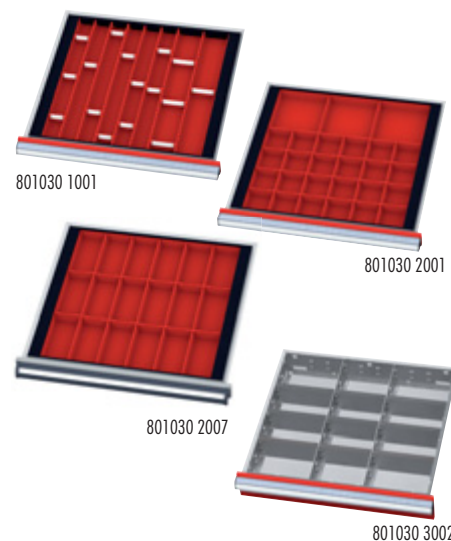
Breite mm	Tiefe mm	Höhe mm	Anzahl d. Schubladen	Blendenhöhe mm	Gewicht kg	Artikel-Nr.	€
600	575	820	5	1x50, 3x150, 1x200	61	801016 0205	378,50
600	575	920	6	1x50, 1x100, 3x150, 1x200	77	801016 0306	422,-
600	575	920	8	8x100	80	801016 0308	499,-
600	575	1020	7	1x50, 2x100, 3x150, 1x200	79	801016 0407	399,-
600	575	1220	11	11x100	106	801016 0611	633,-

8102

Schubladeneinteilungen

Ausführung	Ausstattung	für Blendenhöhe mm	Artikel-Nr.	€
Kleinteilekästen	3 Kleinteilekästen 150x150mm, 24 Kleinteilekästen 75x75mm, inkl. Distanzschienen	50	801030 2001	33,50
Kleinteilekästen	3 Kleinteilekästen 150x150mm, 24 Kleinteilekästen 75x75mm, inkl. Distanzschienen	100	801030 2002	39,50
Kleinteilekästen	18 Kleinteilekästen 75x150mm, inkl. Distanzschienen	50	801030 2007	22,-
Kleinteilekästen	18 Kleinteilekästen 75x150mm, inkl. Distanzschienen	100	801030 2008	26,50
Metalleinteilung	2 Mittelfachschiene, 6 Trennwände 175mm, 3 Trennwände 150mm, insgesamt 12 Fächer	100/125	801030 3002	33,10
Metalleinteilung	2 Mittelfachschiene, 6 Trennwände 175mm, 3 Trennwände 150mm, insgesamt 12 Fächer	150/175	801030 3003	37,75
Muldenplatten	3 Muldenplatten mit 2 Mulden + 4 Steckwänden, 6 Muldenplatten mit 3 Mulden + 12 Steckwänden, inkl. Distanzschienen	50	801030 1001	29,50

8102



801030 1001

801030 2001

801030 2007

801030 3002



Das passt – Ordnung mit System!



Wir fertigen individuell für Ihre Werkzeuge und Ihre Schubladen die passende Hartschaumeinlage. Ganz einfach, schnell und unkompliziert nach Ihren Wünschen und Bedürfnissen – direkt bei Ihnen vor Ort!

Vorteile individueller Hartschaumeinlagen:

- Vermeidung von Werkzeugüberbeständen
- schneller Zugriff auf Werkzeuge
- schnelle Erkennung fehlender Werkzeuge
- leichte Entnahme
- hohes Maß an Übersicht und Ordnung
- geschützte Aufbewahrung
- freie Größen- und Farbwahl
- keine Mindestabnahmemenge

Sprechen Sie uns an!



bedrunke+hirth **Schubladenschrank T736 Serie 500**
BETRIEBSRICHTUNGEN

- **große Schubladen-Nutzfläche 450 x 600 mm**
- **Schubladen-Vollauszug (VA) 100%**
- Schubladen mit Blendenhöhe 50 mm, 70 kg Tragkraft
- Schubladen ab 75 mm Blendenhöhe, 100 kg Tragkraft
- Schubladenführung kugelgelagert
- Einzel-Auszugssperre
- Einzelverriegelung pro Schublade möglich
- diebstahlsichere Zentralverriegelung
- Schrankgehäuse mit 1,5 t belastbar
- **TÜV-GS**-geprüft
- Schubladen bündig mit Gehäuse, eingelassene Griffe
- Griffleisten mit Beschriftungsstreifen zum Einlegen
- weitere Schubladenvarianten auf Anfrage lieferbar
- **ohne weitere Angaben liefern wir Farbe RAL7035/5012 (lichtgrau/lichtblau)**
- **unten abgebildete Standardfarben sind ohne Aufpreis lieferbar**
- **Lieferung komplett montiert, innerhalb Deutschland frei Haus (Bordsteinkante) inkl. Verpackung**



**Schrank + Sortiment zum
Komplett-Set Preis!**



801006 5800

Schubladenschrank T736 Serie 500, ohne Einteilungssortiment

Breite mm	Tiefe mm	Höhe mm	Anzahl d. Schubladen	Blendenhöhe mm	Gewicht kg	Artikel-Nr.	€
555	736	819	6	1x50, 3x100, 1x150, 1x200	102	801006 5800	557,-
555	736	819	5	2x100, 2x150, 1x200	94	801006 5801	486,-
555	736	819	4	2x150, 2x200	85	801006 5805	409,-
555	736	819	4	1x50, 1x150, 1x200, 1x300	83	801006 5806	409,-
555	736	1.019	9	9x100	137	801006 5010	954,-

8102

Komplett-Set T736 Serie 500 (Schrank + Sortiment)


Breite mm	Tiefe mm	Höhe mm	Anzahl d. Schubladen	Blendenhöhe mm	Beschreibung	Gewicht kg	Artikel-Nr.	€
555	736	819	6	1x50, 3x100, 1x150, 1x200	mit 5-tlg. Schubladensortiment 1x Riffelgummi-Einlage 1x Kleinteilekästen 2x Metalleinteilungen	104	801209 5800	669,-
555	736	819	5	2x100, 2x150, 1x200	mit 5-tlg. Schubladensortiment 1x Riffelgummi-Einlage 1x Kleinteilekästen 2x Metalleinteilungen	96	801209 5801	568,-
555	736	819	4	2x150, 2x200	mit 3-tlg. Schubladensortiment 1x Riffelgummi-Einlage 2x Metalleinteilungen	87	801209 5805	451,-
555	736	819	4	1x50, 1x150, 1x200, 1x300	mit 3-tlg. Schubladensortiment 1x Riffelgummi-Einlage 2x Metalleinteilungen	85	801209 5806	451,-
555	736	1.019	9	9x100	mit 6-tlg. Schubladensortiment 1x Riffelgummi-Einlage 1x Kleinteilekästen 4x Metalleinteilungen	139	801209 5010	954,-

8102


Schubladeneinteilungen für T736 Serie 500

Ausführung	für Blendenhöhe mm	Artikel-Nr.	€
Muldenplatten, 46-tlg.	50/75	801005 0001	42,-
Metalleinteilungen, 8-tlg.	150/175	801005 0002	22,90
Kleinteilekästen, 24-tlg.	100	801005 0003	43,20
Metalleinteilungen, 12-tlg.	150/175	801005 0004	35,40
Metalleinteilungen, 10-tlg.	150/175	801005 0005	29,80

8102




801005 0001




801005 0004



801005 0002



801005 0005



801005 0003



Fortsetzung nächste Seite >>>



801005 0007




801005 0014

Zubehör T736 Serie 500

Beschreibung	Artikel-Nr.	€
Riffelgummi-Auflage auf Schrank, ölfest, 550 x 736 x 3 mm	801005 0007	24,20
Metall-Abrollrand, 3-seitig, verschraubbar, 555 x 736 x 25 mm	801005 0008	47,-
Hubwagensockel 555 x 736 x 100 mm	801005 0009	114,-
Mobilzusatz, 2 Lenk- und 2 Bockrollen Ø125 mm, 1 Schiebegriff 555 x 736 x 150 mm	801005 0014	142,-

8101



801005 0008

801005 0009



bedrunke+hirth **Schubladenschränke T736 Serie 700**
BETRIEBSRICHTUNGEN



**Schrank + Sortiment zum
Komplett-Set Preis!**

- **große Schubladen-Nutzfläche 600 x 600 mm**
- **Schubladen-Vollauszug (VA) 100%**
- Schubladen mit 50 mm Blendenhöhe, 70 kg Tragkraft
- Schubladen ab 75 mm Blendenhöhe, 100 kg Tragkraft
- Schubladenföhrung kugelgelagert
- Einzel-Auszugssperre
- Einzelverriegelung pro Schublade möglich
- diebstahlsichere Zentralverriegelung
- Schrankgehäuse mit 1,5 t belastbar
- **TÜV-GS**-geprüft
- Schubladen bündig mit Gehäuse, eingelassene Griffe
- Griffleisten mit Beschriftungsstreifen zum Einlegen
- weitere Schubladenvarianten auf Anfrage lieferbar
- **ohne weitere Angaben liefern wir Farbe RAL7035/5012 (lichtgrau/lichtblau)**
- **unten abgebildete Standardfarben sind ohne Aufpreis lieferbar**
- **Lieferung komplett montiert, innerhalb Deutschland frei Haus (Bordsteinkante) inkl. Verpackung**



Schubladenschrank T736 Serie 700, ohne Einteilungssortiment

Breite mm	Tiefe mm	Höhe mm	Anzahl d. Schubladen	Blendenhöhe mm	Gewicht kg	Artikel-Nr.	€
705	736	1.019	9	9x100	154	801020 7803	913,-
705	736	1.019	7	1x50, 2x100, 3x150, 1x200	149	801020 7000	516,-
705	736	1.019	9	2x50, 2x75, 2x100, 3x150	156	801020 7001	913,-
705	736	1.019	6	1x75, 1x125, 2x150, 2x200	126	801020 7008	409,-
705	736	1.319	10	2x50, 4x100, 2x150, 2x200	183	801020 7130	1.065,-

8102

Komplett-Set T736 Serie 700 (Schrank + Sortiment)

Breite mm	Tiefe mm	Höhe mm	Anzahl d. Schubladen	Blendenhöhe mm	Beschreibung	Gewicht kg	Artikel-Nr.	€
705	736	1.019	9	9x100	mit 6-tlg. Schubladensortiment 1x Riffelgummi-Einlage 1x Kleinteilekästen 4x Metalleinteilungen	156	801209 7803	1.054,-
705	736	1.019	7	1x50, 2x100, 3x150, 1x200	mit 5-tlg. Schubladensortiment 1x Muldenplatten 1x Kleinteilekästen 3x Metalleinteilungen	151	801209 7000	634,-
705	736	1.019	9	2x50, 2x75, 2x100m 3x150	mit 7-tlg. Schubladensortiment 1x Riffelgummi-Einlage 1x Muldenplatten 2x Kleinteilekästen 3x Metalleinteilungen	158	801209 7001	1.115,-
705	736	1.019	6	1x75, 1x125, 2x150, 2x200	mit 5-tlg. Schubladensortiment 1x Riffelgummi-Einlage 1x Muldenplatten 3x Metalleinteilungen	128	801209 7008	503,-
705	736	1.319	10	2x50, 4x100, 2x150, 2x200	mit 7-tlg. Schubladensortiment 1x Riffelgummi-Einlage 1x Muldenplatten 2x Kleinteilekästen 3x Metalleinteilungen	185	801209 7130	1.265,-

8102





Fortsetzung nächste Seite >>>

Schubladeneinteilungen für T736 Serie 700

Ausführung	für Blendenhöhe mm	Artikel-Nr.	€
Muldenplatten, 56-tlg.	50/75	801007 0001	48,70
Metalleinteilungen, 10-tlg.	100/125	801007 0002	27,40
Kleinteilekästen, 24-tlg.	75	801007 0003	38,50
Metalleinteilungen, 7-tlg.	150/175	801007 0004	26,30
Metalleinteilungen, 12-tlg.	150/175	801007 0005	42,20
Metalleinteilungen, 3-tlg.	200/300	801007 0006	17,70

8102



801007 0007



801007 0010

Zubehör T736 Serie 700

Beschreibung	Artikel-Nr.	€
Riffelgummi-Auflage auf Schrank, ölfest, 700 x 736 x 3 mm	801007 0007	30,20
Metall-Abrollrand, 3-seitig, verschraubbar, 705 x 736 x 25 mm	801007 0008	52,-
Hubwagensockel 705 x 736 x 100 mm	801007 0009	121,-
Mobilzusatz, 2 Lenk- und 2 Bockrollen Ø125 mm, 1 Schiebegriff 705 x 736 x 150 mm	801007 0010	150,-

8101



801007 0008



801007 0009

www.sartorius-werkzeuge.de



Lassen Sie sich einfach freischalten. Anruf oder E-Mail genügt!
Wir senden Ihnen umgehend Ihre Zugangsdaten per E-Mail.



80



24 Stunden x 7 Tage die Woche = 100% Service



Über 50.000 Werkzeuge online verfügbar!

Als angemeldeter User können Sie:

- komfortabel, übersichtlich und schnell Aufträge erfassen
- Messmittel inklusive Kalibrierung bestellen
- Verfügbarkeit der gewünschten Werkzeuge prüfen
- Status Ihrer Lieferungen abfragen
- Bestellungen auf Wunsch mit eigenen Kostenstellen versehen und zuordnen
- einfach Werkzeuge miteinander vergleichen

bedrunka+hirth **Schubladenschränke T736 Serie 1000**
BETRIEBSEINRICHTUNGEN

- **große Schubladen-Nutzfläche 900 x 600 mm**
- **Schubladen Vollauszug (VA) 100%**
- Schubladen mit 50 mm Blendenhöhe, 70 kg Tragkraft
- Schubladen ab 75 mm Blendenhöhe, 100 kg Tragkraft
- Schubladenführung kugelgelagert
- Einzel-Auszugssperre
- Einzelverriegelung pro Schublade möglich
- diebstahlsichere Zentralverriegelung
- Schrankgehäuse mit 1,5 t belastbar
- **TÜV-GS**-geprüft
- Schubladen bündig mit Gehäuse, eingelassene Griffe
- Griffleisten mit Beschriftungsstreifen zum Einlege
- weitere Schubladenvarianten auf Anfrage lieferbar
- **ohne weitere Angaben liefern wir Farbe RAL7035/5012 (lichtgrau/lichtblau)**
- **unten abgebildete Standardfarben sind ohne Aufpreis lieferbar**
- **Lieferung in vormontierten Einzelementen, innerhalb Deutschland frei Haus (Bordsteinkante) inkl. Verpackung**



**Schrank + Sortiment zum
Komplett-Set Preis!**



801021 1000

Schubladenschrank T736 Serie 1000, ohne Einteilungssortiment

Breite mm	Tiefe mm	Höhe mm	Anzahl d. Schubladen	Blendenhöhe mm	Gewicht kg	Artikel-Nr.	€
1.005	736	819	5	2x100, 2x150, 1x200	133	801021 1082	699,-
1.005	736	1.019	8	2x50, 3x100, 2x150, 1x200	181	801021 1000	959,-
1.005	736	1.019	6	2x100, 2x150, 2x200	158	801021 1001	789,-
1.005	736	1.319	10	3x50, 3x100, 3x150, 1x300	224	801021 1010	1.225,-
1.005	736	1.319	13	4x50, 2x75, 5x100, 1x150, 1x200	254	801021 1011	1.419,-

8102

Komplett-Set T736 Serie 1000 (Schrank + Sortiment)


Breite mm	Tiefe mm	Höhe mm	Anzahl d. Schubladen	Blendenhöhe mm	Beschreibung	Gewicht kg	Artikel-Nr.	€
1.005	736	819	5	2x100, 2x150, 1x200	mit 5-tlg. Schubladensortiment 1x Muldenplatten 1x Kleinteilekästen 3x Metalleinteilungen	135	801211 1082	838,-
1.005	736	1.019	8	2x50, 3x100, 2x150, 1x200	mit 5-tlg. Schubladensortiment 1x Muldenplatten 1x Kleinteilekästen 3x Metalleinteilungen	183	801211 1000	1.142,-
1.005	736	1.019	6	2x100, 2x150, 2x200	mit 5-tlg. Schubladensortiment 5x Metalleinteilungen	160	801211 1001	1.013,-
1.005	736	1.319	10	3x50, 3x100, 3x150, 1x300	mit 5-tlg. Schubladensortiment 5x Metalleinteilungen	226	801211 1010	1.418,-
1.005	736	1.319	13	4x50, 2x75, 5x100, 1x150, 1x200	mit 7-tlg. Schubladensortiment 2x Riffelgummi-Einlage 1x Muldenplatten 4x Metalleinteilungen	256	801211 1011	1.624,-

8102

Schubladeneinteilungen für T736 Serie 1000

Ausführung	für Blendenhöhe mm	Artikel-Nr.	€
Muldenplatten, 71-tlg.	50/75	801010 0003	89,50
Kleinteilekästen, 38-tlg.	75	801010 0004	66,35
Metalleinteilungen, 20-tlg.	100/125	801010 0005	62,30
Metalleinteilungen, 12-tlg.	150/175	801010 0006	52,10
Metalleinteilungen, 6-tlg.	200/300	801010 0008	39,40

8101



Zubehör T736 Serie 1000

Beschreibung	Artikel-Nr.	€
Riffelgummi-Auflage auf Schrank, ölfest, 1000 x 730 mm	801010 0010	35,40
Metall-Abrollrand, 3-seitig, verschraubbar, 1005 x 736 x 25 mm	801010 0011	72,-
Hubwagensockel	801010 0012	129,-

8101

80


• für Serien 500, 700 und 1000

Mittelfachschienen aus verzinktem Qualitätsblech

• Feinunterteilung im Raster 25:25 mm

für Blendenhöhe mm	Länge mm	Höhe mm	Artikel-Nr.	€
50	600	30	801012 0050	7,-
75	600	50	801012 0075	8,20
100	600	75	801012 0100	8,70
150	600	125	801012 0150	10,30
200	600	175	801012 0200	12,50

8101



Trennwände aus verzinktem Qualitätsblech

für Blendenhöhe mm	Breite mm	Höhe mm	Artikel-Nr.	€
50	50	30	801013 0503	1,15
50	75	30	801013 0703	1,25
50	100	30	801013 1003	1,55
50	150	30	801013 1503	1,75
50	200	30	801013 2003	2,-
75	50	50	801013 0505	1,25
75	75	50	801013 0705	1,40
75	100	50	801013 1005	1,50
75	150	50	801013 1505	1,80
75	200	50	801013 2005	2,20
75	300	50	801013 3005	2,65
100	50	75	801013 0507	1,25
100	75	75	801013 0707	1,45
100	100	75	801013 1007	1,55

8101

für Blendenhöhe mm	Breite mm	Höhe mm	Artikel-Nr.	€
100	150	75	801013 1507	1,85
100	200	75	801013 2007	2,20
100	300	75	801013 3007	2,75
150	50	125	801013 0512	1,30
150	75	125	801013 0712	1,55
150	100	125	801013 1012	1,70
150	150	125	801013 1512	1,90
150	200	125	801013 2012	2,30
150	300	125	801013 3012	3,15
200	75	175	801013 0717	1,70
200	100	175	801013 1017	1,85
200	150	175	801013 1517	2,35
200	200	175	801013 2017	2,65
200	300	175	801013 3017	3,75

8101

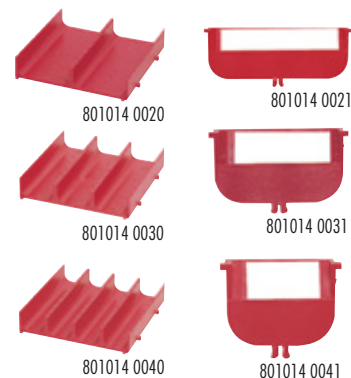


Muldenplatten und Steckwände

• aus hochwertigem Kunststoff für die individuelle Einteilung im Baukastenprinzip
• Grundrastermaß 150x150 mm, Höhe 30 mm

Beschreibung	für Blendenhöhe mm	Artikel-Nr.	€
Muldenplatte mit 2 Mulden 70 mm breit	50, 75, 100	801014 0020	2,75
Muldensteckwand 70 mm breit	50, 75, 100	801014 0021	0,75
Muldenplatte mit 3 Mulden 46 mm breit	50, 75, 100	801014 0030	2,85
Muldensteckwand 46 mm breit	50, 75, 100	801014 0031	0,70
Muldenplatte mit 4 Mulden 34 mm breit	50, 75, 100	801014 0040	2,95
Muldensteckwand 34 mm breit	50, 75, 100	801014 0041	0,65

8101



Kleinteilekästen

• aus hochwertigem Kunststoff

für Blendenhöhe mm	Höhe mm	Breite mm	Tiefe mm	Artikel-Nr.	€
50	28	75	75	801015 0501	1,50
50	28	150	75	801015 0502	1,75
50	28	150	150	801015 0503	2,20
75	50	75	75	801015 0701	1,65
75	50	150	75	801015 0702	1,90
75	50	150	150	801015 0703	2,30
100	65	75	75	801015 1001	1,80
100	65	150	75	801015 1002	2,05
100	65	150	150	801015 1003	2,55

8101



bedrunka+hirth **Schubladenschrank Premium T500**
BETRIEBSRICHTUNGEN

**Die platzsparende Lösung:
nur 500 mm tief**

- **Tiefe 500 mm**
- **Schubladennutzfläche 600 x 400 mm und 900 x 400 mm**
- Gehäuse aus Qualitätsfeinblech Stärke 1 mm, Deckel und Böden Stärke 1,75 mm
- diebstahlsichere Zentralverriegelung
- Schubladen auf Kugelführung gelagert
- Vollauszug 100 %, Belastbarkeit 50 kg
- Schubladen bündig mit Gehäuse, eingelassene Griffe
- weitere Schubladenvarianten und Einteilungen sowie Belastbarkeit 75 kg auf Anfrage lieferbar

- **ohne weitere Angaben liefern wir Farbe RAL7035/5012 (lichtgrau/lichtblau)**
- **unten abgebildete Standardfarben sind ohne Aufpreis lieferbar**

- **Lieferung komplett montiert, innerhalb Deutschland frei Haus (Bordsteinkante) inkl. Verpackung**



801050 6005

Schubladenschränke T 500


Breite mm	Tiefe mm	Höhe mm	Anzahl d. Schubladen	Blendenhöhe mm	Gewicht kg	Artikel-Nr.	€
680	500	1.019	6	3x100, 3x200	94	801050 6001	454,-
680	500	1.019	7	3x100, 4x150	104	801050 6002	503,-
680	500	1.019	8	7x100, 1x200	113	801050 6003	545,-
680	500	1.019	8	6x100, 2x150	113	801050 6004	572,-
680	500	1.019	6	2x100, 2x150, 2x200	94	801050 6005	498,-
980	500	1.019	6	3x100, 3x200	135	801050 9001	597,-
980	500	1.019	7	3x100, 4x150	150	801050 9002	639,-
980	500	1.019	8	7x100, 1x200	162	801050 9003	685,-
980	500	1.019	8	6x100, 2x150	162	801050 9004	679,-
980	500	1.019	6	2x100, 2x150, 2x200	135	801050 9005	589,-

8102

Schubladeneinteilungen für T 500


Modell	für Blendenhöhe mm	für Schrankbreite mm	Artikel-Nr.	€
168-132A	100	680	801050 6100	28,30
168-139A	100	680	801050 6101	21,20
168-135A	150	680	801050 6102	14,60
168-144A	200	680	801050 6103	12,20
198-132A	100	980	801050 9100	35,10
198-139A	100	980	801050 9101	26,90
198-136A	150	980	801050 9102	20,90
198-144A	200	980	801050 9103	15,80

8102




801050 6100

801050 6101



801050 6102

801050 6103



801050 9100

801050 9101



801050 9102

801050 9103

- RAL 6011
- RAL 7035
- RAL 7040
- RAL 7016
- RAL 9005
- RAL 1023**
- RAL 3003
- RAL 3020
- RAL 5012
- RAL 5013
- RAL 5010

bedrunka+hirth **Fräserhalter**
BETRIEBSRICHTUNGEN

Fräserhalter aus schlagfestem Polystyrol

- mit Schraube und Mutter M3
- Höhe: 26 mm
- aufeinander schraubbar, dadurch verlängerbar

Halter-Ø mm	für Fräser mit Bohrungs-Ø mm	Artikel-Nr.	€
12	13	801011 0012	3,10
15	16	801011 0015	3,10
20	22	801011 0020	3,10
25	27	801011 0025	3,10
30	32	801011 0030	3,25
38	40	801011 0038	3,30
48	50	801011 0048	3,45

8101



Sechskantmutter mit Drehsicherung

- zum Verschrauben mit den Schubladenböden
- Preis pro VPE

Beschreibung	Artikel-Nr.	€
Gewinde M3, 10 Stück = 1 VPE	801011 0001	2,45



8101

AQRAD Schubladen-Einrichtungssystem


• Genial einfach – einfach genial:

Ordnung-Schaffen ist mit dem AQRADO-Einrichtungssystem kein Problem mehr. Das System verbindet höchst-flexiblen Einsatz mit praxisnaher Funktionalität! System-Boxen in unterschiedlichsten Größen werden einfach auf eine angepasste Noppenmatte platziert. Somit ist eine beliebige, stabile und rutschfeste Kombination der benötigten Boxen möglich.


- übersichtlich, stapelfähig, transportabel
- optimale, variable Platzausnutzung
- aus hochwertigem ABS-Kunststoff
- flexibel und passgenau
- Verpackungs- und Ordnungssystem in Einem
- für Schubladen, Werkzeugschränke, Regale, Werkbänke, Schreibtische, Lieferwagen usw.
- unendliche Möglichkeiten...



So einfach ist das AQRADO-System einzusetzen: 1. Noppenmatte auf gewünschtes Maß anritzen...



2. ...und über eine Kante brechen.




3. Die Noppenplatte dann an gewünschter Position einlegen oder einkleben.



4. Zum Schluss einfach nach Bedarf mit Modulen füllen.

Noppenplatten zu Einrichtungs- und Ordnungssystem

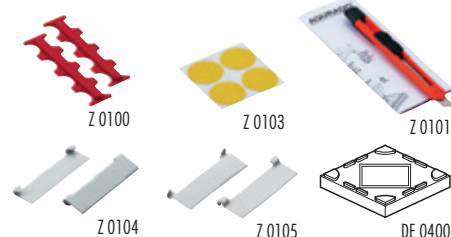
Modell	Abmessung	Artikel-Nr.	€
NM 0910	360 x 624 mm	807001 3663	6,55
NM 0900	720 x 624 mm	807001 7262	10,90
NM 0920	504 x 600 mm	807001 5060	11,05
NM 0902	1.008 x 600 mm	807001 1060	17,20
8106			



NM 0900

Zubehör zu Einrichtungs- und Ordnungssystem

Modell	Ausstattung	Abmessung	Artikel-Nr.	€
Z 0100	Schneid-Schablone	26 x 93 x 5 mm	807001 0100	0,68
Z 0101	Universal-Messer	Länge 135 mm	807001 0101	0,77
Z 0103	Klebe pads 34 Stück		807001 0103	2,84
Z 0104	Beschriftungsschild, vertikal	48 x 15 mm	807001 0104	0,47
Z 0105	Beschriftungsschild, horizontal	48 x 15 mm	807001 0105	0,47
DE 0401	Abdeckung, transparent	48 x 96 x 15 mm	807001 0400	0,80
DE 0400	Abdeckung, transparent	96 x 96 x 15 mm	807001 0401	0,90
DE 0402	Abdeckung, transparent	96 x 144 x 15 mm	807001 0402	0,96
DE 0403	Abdeckung, transparent	96 x 192 x 15 mm	807001 0403	1,16
8106				



Fortsetzung nächste Seite >>>

Universal-System-Boxen, Höhe: 24 mm

Modell	Abmessungen L x B x H mm	Anzahl Mulden	Muldenabmessungen mm	Artikel-Nr.	€
MS 0100	48 x 96 x 24	1	37 x 85 x 18	807002 0100	1,51
MS 0101	96 x 96 x 24	1	85 x 85 x 18	807002 0101	1,85
MS 0102	96 x 192 x 24	3	24 x 181 x 18	807002 0102	3,54
MS 0103	96 x 288 x 24	2	40 x 277 x 18	807002 0103	4,36
MS 0104	96 x 192 x 24	1	85 x 181 x 18	807002 0104	3,44
MS 0110	96 x 288 x 24	1	85 x 277 x 18	807002 0110	4,36
MS 0112	96 x 144 x 24	1	85 x 133x 18	807002 0112	2,49
MS 0113	144 x 192 x 24	8	133 x 22 x 18	807002 0113	4,98

8106

Vario-System-Boxen, halbiert, Höhe: 24 mm

Modell	Abmessungen L x B x H mm	Anzahl Mulden	Muldenbreite mm	Artikel-Nr.	€
HS 0116	96 x 96 x 24	3	24	807002 0116	2,98
HS 0117	96 x 96 x 24	2	40	807002 0117	2,75
HS 0118	73 x 48 x 24	1	37	807002 0118	2,26
HS 0119	96 x 96 x 24	1	85	807002 0119	2,95
HS 1122 (Ausgleichsbox)	72 x 96 x 24	1	62	807002 0120	2,58

8106

Universal-System-Boxen, Höhe: 48 mm

Modell	Abmessungen L x B x H mm	Anzahl Mulden	Muldenabmessungen mm	Artikel-Nr.	€
MS 0105	96 x 96 x 48	1	85 x 85 x 42	807003 0105	2,65
MS 0106	96 x 192 x 48	1	85 x 181 x 42	807003 0106	3,87
MS 0107	96 x 240 x 48	1	85 x 229 x 42	807003 0107	4,54
MS 0108	96 x 288 x 48	1	85 x 277 x 42	807003 0108	4,98
MS 0109	96 x 336 x 48	1	85 x 325 x 42	807003 0109	5,60
MS 0111	96 x 144 x 48	1	85 x 133 x 42	807003 0111	3,15
MS 0114	144 x 384 x 48	1	133 x 373 x 42	807003 0114	7,25

8106

Vario-System-Boxen, halbiert, Höhe: 48 mm

• lange Werkzeuge können mit Hilfe zweier halber System-Boxen sicher abgelegt werden

Modell	Abmessungen L x B x H mm	Anzahl Mulden	Muldenbreite mm	Artikel-Nr.	€
HS 1121 (Ausgleichsbox)	72 x 92 x 48	1	62	807003 0120	3,17

8106

Spezial System-Boxen, Höhe: 24 mm

Modell	Ausstattung	Abmessungen L x B x H mm	Artikel-Nr.	€
SB 0112	Inbusschlüssel-Box 1,5/ 2/ 2,5 / 3/ 4/ 5/ 6/ 8/ 10	96 x 288 x 24	807004 0112	7,80
SB 0113	Meßschieber-Box für jeden Typ geeignet	96 x 288 x 24	807004 0113	7,80

8106

Spezial-System-Boxen, Höhe: 48 mm




Modell	Ausstattung	Abmessungen L x B x H mm	Artikel-Nr.	€
SB 0115	Spiralbohrer-Box 1,0 - 6,0 mm	144 x 144 x 48	807004 0115	11,30
SB 0116	Spiralbohrer-Box 6,1 - 10,0 mm	144 x 192 x 48	807004 0116	14,-
SB 0118	Spannzangen-Box, für 10 x ER16	96 x 144 x 48	807004 0114	11,50
SB 0119	Spannzangen-Box, für 16 x ER25	96 x 288 x 48	807004 1114	13,75
SB 0120	Spannzangen-Box, für 12 x ER32	96 x 288 x 48	807004 2114	13,75

8106

Werkzeug-System-Boxen, Höhe: 48 mm

Modell	Ausstattung	Abmessungen L x B x H mm	Artikel-Nr.	€
SB 0110	Gabelschlüssel-Box (12er Satz Gabelringsschlüssel, Doppelringsschlüssel, gerade)	240 x 336 x 48	807005 0110	18,40
SB 0111	Doppelringsschlüssel-Box (8er Satz gekröpft)	240 x 336 x 48	807005 0111	18,40
SB 0117	Multimedia-Box, CD, Disketten, für 11 Datenträger	144 x 192 x 48	807005 0117	10,25
MS 0119	Werkzeugsystem-Box für 7 Trennwände	144 x 192 x 48	807005 0119	5,40
MS 0120	Werkzeugsystem-Box für 15 Trennwände	144 x 384 x 48	807005 0120	6,80
Z 4500	Trennwand 60 mm hoch		807005 4500	1,06
Z 4501	Trennwand 100 mm hoch		807005 4501	1,23

8106



Fortsetzung nächste Seite >>>



Modul-Sortiment-System, 22-teilig L 576 x B 576 x H 24 mm

Modell	Ausstattung	Artikel-Nr.	€
SO 0511	21x Muldenschalen: 6x MS 0100, 3x MS 0101, 3x MS 0102, 3x MS 0103, 3x MS 0104, 3x MS 0110, 1x Noppenmatte NM 0900, 2x Schneid-Schablone Z0100, 1x Universal-Messer Z0101 1x Klebepads Z0102	807006 0511	67,-
		8106	



807006 0511

Modul-Sortiment-System, 22-teilig L 576 x B 576 x H 24 mm

Modell	Ausstattung	Artikel-Nr.	€
SO 0514	20x Muldenschalen: 4x MS 0100, 3x MS 0101, 3x MS 0102, 2x MS 0103, 2x MS 0104, 2x MS 0110, 2x MS 0112, 2x MS 0113, 1x Noppenmatte NM 0900, 2x Schneid-Schablone Z0100, 1x Universal-Messer Z0101, 1x Klebepads Z0102	807006 0514	65,-
		8106	



807006 0514

Modul-Sortiment-System, 15-teilig L 576 x B 576 x H 24 mm


Modell	Ausstattung	Artikel-Nr.	€
SO 0517	14x Muldenschalen: 6x MS 0102, 4x MS 0103, 4x MS 0113, 1x Noppenmatte NM 0900, 2x Schneid-Schablone Z0100, 1x Universal-Messer Z0101, 1x Klebepads Z0102	807006 0517	68,50
		8106	



807006 0517

Modul-Sortiment-System, 17-teilig L 576 x B 576 x H 48 mm

Modell	Ausstattung	Artikel-Nr.	€
SO 0513	16x Muldenschalen: 4x MS 0105, 4x MS 0106, 4x MS 0107, 4x MS 0109, 2x MS 0109, 2x MS 0111, 2x MS 0114, 1x Noppenmatte NM 0900, 2x Schneid-Schablone Z0100, 1x Universal-Messer Z0101, 1x Klebepads Z0102	807007 0513	83,-
		8106	



807007 0513

Modul-Sortiment-System, 14-teilig L 576 x B 576 x H 48 mm


Modell	Ausstattung	Artikel-Nr.	€
SO 0516	13x Muldenschalen: 2x MS 0105, 2x MS 0106, 2x MS 0107, 1x MS 0108, 2x MS 0109, 2x MS 0111, 2x MS 0114, 1x Noppenmatte NM 0900, 2x Schneid-Schablone Z0100, 1x Universal-Messer Z0101, 1x Klebepads Z0102	807006 0516	76,50
		8106	



807006 0516

Modul-Sortiment-System, 12-teilig L 576 x B 576 x H 48 mm

Modell	Ausstattung	Artikel-Nr.	€
SO 0519	11x Muldenschalen: 3x MS 0106, 2x MS 0107, 2x MS 0108, 2x MS 0109, 2x MS 0114, 1x Noppenmatte NM 0900, 2x Schneid-Schablone Z0100, 1x Universal-Messer Z0101, 1x Klebepads Z0102	807007 0519	72,-
		8106	



807007 0519



80

bedrunke+hirth **Mobiler-Schubladenschrank**
BETRIEBSANRICHTUNGEN

- **Schublade-Vollauszug (VA) 100%**
 - **gleichmäßig belastbar bis 500 kg**
 - Schubladen mit 50 mm Blendenhöhe, 70 kg Tragkraft
 - Schubladen ab 75 mm Blendenhöhe, 100 kg Tragkraft
 - Schubladenführung kugelgelagert
 - Einzelverriegelung pro Schublade möglich
 - diebstahlsichere Zentralverriegelung
 - Konstruktion aus Vierkantrohren 40/40/2 mm
 - keine Winkelstahlkonstruktion, daher stabil gegen Verdrehung
 - Türen und Schubladen bündig mit Gehäuse, eingelassene Griffe
 - Griffleisten mit Beschriftungstreifen zum Einlegen
 - mobile Werkbänke mit Arbeitsplatte aus Buche-Multiplex
- **ohne weitere Angaben liefern wir Farbe RAL7035/5012 (lichtgrau/lichtblau)**
- **unten abgebildete Standardfarben sind ohne Aufpreis lieferbar**
- **Lieferung komplett montiert, innerhalb Deutschland frei Haus (Bordsteinkante) inkl. Verpackung**



800300 0501

mit Schubladen-Nutzfläche 450 x 600 mm

- passende Schubladeneinteilungen = T736 Serie 500
- Einfachauszug (88%), mit Abrollrand, 2 Lenkrollen mit Feststeller, 2 Bockrollen

Breite mm	Höhe mm	Tiefe mm	Anzahl d. Schubladen	Blendenhöhe mm	Gewicht kg	Artikel-Nr.	€
555	975	736	5	2x100, 2x150, 1x200	114	800300 0500	634,-
555	975	736	6	1x50, 3x100, 1x150, 1x200	122	800300 0501	686,-

8102

bedrunke+hirth **Mobiler-Schubladenschrank T500**
BETRIEBSANRICHTUNGEN

- **Tiefe 500 mm**
 - Gehäuse aus Qualitätsfeinblech Stärke 1 mm, Deckel und Böden Stärke 1,75 mm
 - diebstahlsichere Zentralverriegelung
 - Schubladen-Einzelauszug, es kann nur eine Schublade geöffnet werden
 - zusätzlich Schubladeneinzelverriegelung
 - Schubladen auf Kugelführung gelagert, bündig mit Gehäuse, eingelassene Griffe
 - Vollauszug 100% - Belastung 50 kg
 - 4 Lenkrollen mit 2 Feststeller
 - weitere Schubladenvarianten und Einteilungen sowie Belastbarkeit 75 kg auf Anfrage lieferbar
- **ohne weitere Angaben liefern wir Farbe RAL7035/5012 (lichtgrau/lichtblau)**
- **unten abgebildete Standardfarben sind ohne Aufpreis lieferbar**
- **Lieferung komplett montiert, innerhalb Deutschland frei Haus (Bordsteinkante) inkl. Verpackung**



800300 0530

800300 0680

Mobile Schubladenschränke T500


Breite mm	Höhe mm	Tiefe mm	Anzahl d. Schubladen	Blendenhöhe mm	Beschreibung	Gewicht kg	Artikel-Nr.	€
530	760	500	4	3x100, 1x200	Schubladen-Innenmaß 450x400mm	58	800300 0530	409,-
680	1004	500	5	2x100, 2x150, 1x200	Schubladen-Innenmaß 600x400mm	90	800300 0680	528,-

8102

Einteilungs-Sortimente für mobile Schubladenschränke T 500

Modell	passend zu	Ausstattung	Artikel-Nr.	€
460-3B	800300 0530	für 3 Schubladen mit Blendenhöhe 100, 100, 200 mm	800300 0531	38,-
680-3B	800300 0680	für 3 Schubladen mit Blendenhöhe 100, 150, 200 mm	800300 0681	52,20

8102



800300 0531

800300 0681

80

C-Line Mobile-Werkbank

- **Schubladen-Vollauszug (VA) 100 %**
- **Schubladen ab 75 mm Blendenhöhe, 80 kg Traglast**
- **Schrankgehäuse bis 1.000 kg belastbar**
- diebstahlsicher durch Zentralverriegelung
- Kugelführung mit Selbsteinzug
- Aluminium-Griffleisten werden montiert angeliefert, sehr stabil und ergonomisch
- Griffleisten mit Beschriftungstreifen zum Einlegen
- **ohne weitere Angaben liefern wir Farbe RAL7016/3020 (anthrazitgrau/verkehrsrot)**
- **unten abgebildete Standardfarben sind ohne Aufpreis lieferbar**
- **Lieferung komplett montiert, innerhalb Deutschland frei Haus (Bordsteinkante) inkl. Verpackung**

mit Schubladen-Nutzfläche 500 x 450 mm

Breite mm	Tiefe mm	Höhe mm	Anzahl d. Schubladen	Blendenhöhe mm	Beschreibung	Gewicht kg	Artikel-Nr.	€
1.300	600	960	4	2x100, 2x150	1 Schubladenblock 2 Holzfachböden	100	800313 0001	495,-
1.300	600	960	8	2x100, 2x150, 2x100, 2x150	2 Schubladenblöcke	140	800313 0004	713,-

8102

RAL 6011	RAL 7035	RAL 7040	RAL 7016	RAL 9005	RAL 1023	RAL 3003	RAL 3020	RAL 5012	RAL 5013	RAL 5010
----------	----------	----------	----------	----------	----------	----------	----------	----------	----------	----------



800313 0001

bedrunke+hirth Mobile-Werkbank

- **Schubladen-Vollauszug (VA) 100%**
 - **gleichmäßig belastbar bis 500 kg**
 - Schubladen mit Blendenhöhe 50 mm, 70 kg Tragkraft
 - Schubladen ab 75 mm Blendenhöhe, 100 kg Tragkraft
 - Schubladenführung kugelgelagert
 - Einzelverriegelung pro Schublade möglich
 - diebstahlsichere Zentralverriegelung
 - Konstruktion aus Vierkantrohren 40/40/2 mm
 - keine Winkelstahlkonstruktion, daher stabil gegen Verdrehung
 - Gehäuse aus Qualitätsfeinblech Stärke 1 mm, Deckel und Böden Stärke 1,75 mm
 - 4 Lenkrollen mit 2 Feststeller
 - Türen und Schubladen bündig mit Gehäuse, eingelassene Griffe
 - Griffleisten mit Beschriftungstreifen zum Einlegen
 - mobile Werkbänke mit Arbeitsplatte aus Buche-Multiplex
- **ohne weitere Angaben liefern wir Farbe RAL7035/5012 (lichtgrau/lichtblau)**
- **unten abgebildete Standardfarben sind ohne Aufpreis lieferbar**

- **Lieferung komplett montiert, innerhalb Deutschland frei Haus (Bordsteinkante) inkl. Verpackung**

mit Schubladen-Nutzfläche 450 x 600 mm

- passende Schubladeneinteilungen = Serie 500

Breite mm	Höhe mm	Tiefe mm	Anzahl d. Schubladen	Blendenhöhe mm	Beschreibung	Gewicht kg	Artikel-Nr.	€
1.200	859	750	4	2x50, 1x100, 1x200	Arbeitsplatte 1200x750x40mm 1 Tür 400mm	139	800300 1200	589,-
1.250	935	750	4	4x150	Arbeitsplatte 1250x750x25mm 1 Tür 600mm 1 Stahlfachboden höhenverstellbar	140	800300 1201	589,-

8102

RAL 6011	RAL 7035	RAL 7040	RAL 7016	RAL 9005	RAL 1023	RAL 3003	RAL 3020	RAL 5012	RAL 5013	RAL 5010
----------	----------	----------	----------	----------	----------	----------	----------	----------	----------	----------



800300 1201



Der Problemlöser ...

... für Sonder-Messaufgaben

ATORN®
Leistung braucht Qualität

ATORN® Werkstattwagen

- große Tischplatte aus Kunststoff mit integrierten Ablagefächern
- Schubladen beidseitig ausziehbar, mit Endarretierung
- besonders leichtgängig durch Kugelkorbführung
- 4 Räder, kugellagert, 2 Bockrollen, 2 Lenkrollen davon 1 mit Feststeller

• Farbe RAL7035 (lichtgrau)

• Lieferung innerhalb Deutschland frei Haus (Bordsteinkante), inkl. Verpackung

Ausstattung

- Tragkraft je Schublade 20 kg
- fest eingebaute Teilungen:
Schublade 1+2 = 3 Längsteiler
Schublade 3 = 1 Querteiler
Schublade 4 = ohne Einteilung
- mit Metalljalousien und Zentralverriegelung für Vorhängeschloss
- Schubladeninnenmaß BxT 476x320 mm

Breite mm	Tiefe mm	Höhe mm	Anzahl d. Schubladen	Blendenhöhe mm	Gewicht kg	Artikel-Nr.	€
625	400	930	4	4x45	41	800301 0010	399,-
							8103



Ausstattung

- Tragkraft je Schublade 25 kg
- mit Zentralverriegelung für Vorhängeschloss
- Schubladeninnenmaß BxT 480x325 mm

Breite mm	Tiefe mm	Höhe mm	Anzahl d. Schubladen	Blendenhöhe mm	Gewicht kg	Artikel-Nr.	€
605	375	930	6	4x75, 1x120, 1x210	39	800301 0020	529,-
							8103



Zubehör

- passend zu Nr. 800301 0020

Beschreibung		Artikel-Nr.	€
Längsteilung aus Stahlblech für Schubladenblendenhöhe 75 mm		800301 0025	4,10
			8103

ATORN® Werkstattwagen, absenkbar

- stabile Stahlblechkonstruktion
- einbrennlackiert
- Tischplatte schwarz, strukturpulverbeschichtet
- Tischplatte und Zwischenkästen können abgesenkt werden
- abschwinkbare Säulen dienen gleichzeitig als Tragegriff und sind mittels Vorhängeschloss verschließbar
- äußere Gummileisten schützen Tischplatte und Zwischenkästen vor Beschädigungen

Ausstattung

- Tischplatte mit Gummimatte
- 2 Zwischenkästen inkl. 4 variablen Einteilungen
- geräumige Bodenwanne
- 4 vollgummibereifte Räder, doppelkugellagert, davon 2 Lenkrollen feststellbar

• Farbe RAL7035 (lichtgrau)

• Lieferung innerhalb Deutschland frei Haus (Bordsteinkante), inkl. Verpackung



Breite mm	Tiefe mm	Höhe mm	Gewicht kg	Artikel-Nr.	€
650	415	500 - 965	25	800301 0050	549,-
					8103

ATORN® Werkstattwagen

- stabile Stahlbeckkonstruktion
- Tischplatte aus Kunststoff mit 2 Ablagefächern
- Seitenwände aus Lochblech-Raster zur Befestigung von Werkzeugen oder Anbauteilen
- Zentralverriegelung mit Zylinderschloss inkl. 2 Schlüsseln
- Schubladen Vollauszug 100 % mit Rollenführung und Einzelverriegelung
- Schubladen-Innenmaße 527 x 348 mm
- Farbe RAL7035/5010 (lichtgrau/enzianblau)
- passendes Lochblech-Zubehör in der Rubrik Lochplatten-Systeme (Seite 80-31)
- **Lieferung innerhalb Deutschland frei Haus (Bordsteinkante) inkl. Verpackung**

Ausstattung

- Schubladentraglast 20 kg
- Gesamttraglast 300 kg
- 4 gummiereifte Räder 100 mm, 2 Bockrollen, 2 Lenkrollen davon 1 mit Feststeller
- jeweils 1 Trennblech pro Schublade inklusive
- Breite 705 mm ohne Griff

Breite mm	Tiefe mm	Höhe mm	Anzahl d. Schubladen	Blendenhöhe mm	Gewicht kg	Artikel-Nr.	€
778	496	913	6	4x80, 2x165	63	800301 0080	599,-
778	496	913	7	6x80, 1x165	65	800301 0085	630,-

8103



800301 0085

Ausstattung

- Schubladentraglast 20 kg
- Gesamttraglast 300 kg
- 4 gummiereifte Räder 125 mm, 2 Bockrollen, 2 Lenkrollen davon 1 mit Feststeller
- Schubladen mit Beschriftungsfeld für Piktogramm-Aufkleber
- senkrechter Kantenschutz

inklusive Hartschaumeinlagen und Werkzeug:

- Doppel-Ringschlüssel-Satz 8-teilig
- Doppel-Maulschlüssel 11-teilig
- Schraubendreher-Satz 17-teilig
- Torx-Schraubendreher 11-teilig
- Steckschlüssel-Satz 1/4" und 1/2" 35-teilig
- Zangen-Satz 5-teilig
- 6-kant-T-Schraubendreher 8-teilig
- Ringmaulschlüssel-Satz 17-teilig

Inklusive Hartschaumeinlagen für die zerstörungsfreie Lagerung Ihrer Werkzeuge



Breite mm	Tiefe mm	Höhe mm	Anzahl d. Schubladen	Blendenhöhe mm	Gewicht kg	Artikel-Nr.	€
778	496	913	6	4 x 80, 2 x 165	63	800320 0080	1.469,-
778	496	913	7	6 x 80, 1 x 165	65	800320 0085	1.499,-

8103

Ausstattung

- Schubladentraglast 25 kg
- Gesamttraglast 440 kg
- 4 gummiereifte Räder 125 mm, 2 Bockrollen, 2 Lenkrollen davon 1 mit Feststeller
- Schubladen mit Beschriftungsfeld für Piktogramm-Aufkleber
- senkrechter Kantenschutz

Breite mm	Tiefe mm	Höhe mm	Anzahl d. Schubladen	Blendenhöhe mm	Gewicht kg	Artikel-Nr.	€
817	502	1.040	6	3x75, 3x160	82	800301 0090	809,-

8103



800301 0090



80

Fortsetzung nächste Seite >>>

Zubehör

- passend zu Werkzeugwagen 800301 0080, 800301 0085 und 800301 0090

Beschreibung	Artikel-Nr.	€
Mittelfachschieben 60x347 mm für Blendenhöhe 75/80 mm (1 Satz = 5 Stück)	800302 0001	17,90
Mittelfachschieben 120x347 mm für Blendenhöhe 160/165 mm (1 Satz = 5 Stück)	800302 0002	24,20
Dokumentenhalter für Arbeitspapiere DIN A4	800302 0003	16,60
Dosenhalter für 3 Dosen inkl. Montagekit	800302 0004	19,90
Ablagebox	800302 0005	26,20
Papierkorb inkl. Montagekit	800302 0006	62,50

8103



800302 0003



800302 0004



800302 0005



800302 0006

SARA® Werkstattwagen

- Schubladen-Innenmaß 550 x 350 mm, Vollauszug (100 %)
- max. Schubladentraglast 45 kg
- max. Gesamttraglast 440 kg
- 4 gummbereifte Räder Ø 125 mm, 2 Bockrollen, 2 Lenkrollen mit Feststeller
- Zentralverriegelung mit Zylinderschloss
- 1 Handgriff, 1 Werkzeughalterung, 1 Putztuchrollenhalter für Ø 360 mm, 2 Werkzeugwannen
- **Farbe RAL3020/7016 (verkehrsrot/anthrazitgrau)**

- **Lieferung innerhalb Deutschland frei Haus (Bordsteinkante) inkl. Verpackung**

Breite mm	Tiefe mm	Höhe mm	Anzahl d. Schubladen	Blendenhöhe mm	Gewicht kg	Artikel-Nr.	€
670	470	970	7	5x60, 1x115, 1x160	52	800323 0001	429,-

8103



bedrunke+hirth BETRIEBS-EINRICHTUNGEN **Werkstattwagen**

- Gehäuse aus Qualitätsfeinblech Stärke 1 mm, Deckel und Böden Stärke 1,75 mm
- Schubladen-Einzelauszug, es kann nur eine Schublade geöffnet werden
- zusätzlich Schubladeneinzelverriegelung
- Schubladen auf Kugelführung gelagert
- Vollauszug 100 % - Belastung 50 kg
- 4 Lenkrollen Ø 125 mm mit 2 Feststeller
- Schubladen bündig mit Gehäuse, eingelassene Griffe
- diebstahlsichere Zentralverriegelung
- weitere Schubladenvarianten und Einteilungen auf Anfrage lieferbar

- **ohne weitere Angaben liefern wir Farbe RAL7035/5012 (lichtgrau/lichtblau)**
- **unten abgebildete Standardfarben sind ohne Aufpreis lieferbar**

- **Lieferung komplett montiert, innerlich Deutschland frei Haus (Bordsteinkante) inkl. Verpackung**



Detailansicht Aufsatz mit Teleskopauszug 800300 1160



800300 1160

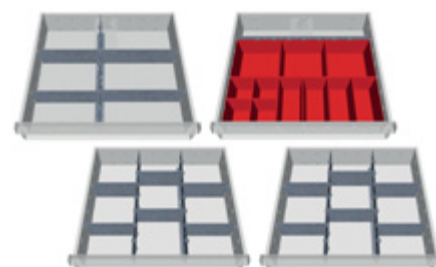


800300 1060

Werkstattwagen

Breite mm	Tiefe mm	Höhe mm	Anzahl d. Schubladen	Blendenhöhe mm	Ausstattung	Gewicht kg	Artikel-Nr.	€
1.060	500	1.010	4	2x100, 2x150	Aufsatz mit Teleskopauszug, abschließbar, Abrollrand und Riffelgummi-Einlage, Stauraum inkl. 4 Mittelfachschieben, verschiebbarer Zwischenboden mit Riffelgummi-Einlage, 2 Stahlfachböden, linke Seite aus Lochblech	97	800300 1160	609,-
1.060	500	1.005	8	4x150, 4x200	2 Schubladenblöcke	93	800300 1060	659,-
1.060	520	1.005	5	2x100, 2x150, 1x200	1 Tür 700mm, 1 Stahlfachboden, höhenverstellbar	81	800300 1065	595,-

8102



800300 1000

Zubehör

Beschreibung	Modell	Artikel-Nr.	€
Einteilungssortiment 30-teilig für 4 Schubladen (Inhalt wie abgebildet), passend zu beiden Werkstattwagen	460-5B	800300 1000	62,50

8102

BLACK-CAT Anti-Rutsch-Matten

Ein Produkt für 1000-fache Anwendungsmöglichkeiten

- Einmal platziert hält die Matte unverrückbar fest. Überall dort einsetzbar, wo nichts verrutschen darf und das auf nahezu allen Materialien, ohne zu kleben!
- waschbar von Hand und Waschmaschine bis 60°C mit Feinwaschmittel, zuschneidbar
- geprüft und zertifiziert von FLog, Universität Dortmund Fachgebiet Logistik
- frei von Giftstoffen, lebensmittelrechtlich unbedenklich, gefertigt nach EU-Normen
- Temperaturbeständigkeit ca. -40°C bis +120°C, schwer entflammbar
- gute Beständigkeit gegenüber Säuren und Laugen, Öl, Benzin und Diesel
- hohe Gleitreibbeiwerte von μ 0,70 bis 1,23
- die einzige Matte ihrer Art mit Prüfzertifikaten zur Ladungssicherung
- höchste Qualität für jahrelangen Einsatz - made in Germany

Einsatzgebiete:

• Im Handel, Industrie und Transport:

- z. B. für die Bereitstellung und Transport empfindlicher Teile: in Werkstätten, Industrie und Handel werden Fertigungs- und Kommissioniervorgänge wesentlich vereinfacht.
- z. B. für zuverlässige Ordnung und geschütztes Aufbewahren in Schubfächern, Werkstattwagen und schrägen Ablagen. z. B. für die Fixierung von Gegenständen bei automatischer oder halbautomatischer Werkstückhandhabung: Auf Förderbändern, Drehtischen und Zuführeinrichtungen lassen sich Metallteile, Gläser, Spritzgussteile und galvanische Teile fixieren, transportieren, entnehmen und wieder aufsetzen - ohne Klemm-, Steck-, Magnet- oder Positioniermechanik.

• Für Auto, Heim und Hobby:

- z. B. für rutschfesten, sicheren Transport empfindlicher Teile. Hält Spiegel, Geräte aller Art, Werkzeugkoffer- und -taschen sicher an ihrem Platz.
- z. B. für schräge Ablagen in Büro, Haushalt und Kliniken.

• Für das Handwerk:

- z. B. sicherer Halt und Transport jeglicher Gegenstände auf sauberem Untergrund: Original „BLACK-CAT“-Antirutschmatten erlauben ein Arbeiten (Hobeln, Schleifen, Sägen, Bohren usw.) ohne Einschränkung durch Zangen, Klammern oder Zwingen.



Anti-Rutsch-Matten und Kleinrollen



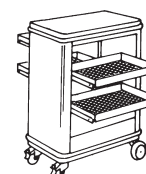

Modell	Länge mm	Breite mm	Höhe mm	Artikel-Nr.	€
BC-Piccolo, achtkantig (Matte)	150	150	4	809001 1515	0,84
Uni-Mate (Matte)	600	450	4	809001 4560	8,20
Mini-Tool-Mate (Kleinrolle)	1.800	300	4	809001 3018	13,80
Midi-Tool-Mate (Kleinrolle)	1.800	450	4	809001 4518	20,60
Maxi-Tool-Mate (Kleinrolle)	2.400	600	4	809001 6024	34,50
Work-Mate (Matte)	1.200	600	4	809001 6012	16,60
Car-Mate (Matte)	1.200	800	4	809001 9012	22,80

8105

Anti-Rutsch-Rollenware, 10 Meter

Modell	Breite mm	Höhe mm	Artikel-Nr.	€
BC-Roll 0,20x10	200	4	809010 0200	50,-
BC-Roll 0,30x10	300	4	809010 0300	75,-
BC-Roll 0,50x10	500	4	809010 0500	125,-
BC-Roll 0,60x10	600	4	809010 0600	150,-
BC-Roll 1,00x10	1.000	4	809010 1000	250,-
BC-Roll 1,20x10	1.200	4	809010 1200	300,-

8105



C-Line Reihen-Werkbänke

mit Schubladen-Nutzfläche 500 x 450 mm

- **Schubladen-Vollauszug (VA) 100%**
- Schubladen ab 75 mm Blendenhöhe, 80 kg Traglast
- inkl. Schubladenblock Breite 600 mm
- Fußgestell höhenverstellbar
- Platte Buche Multiplex 40 mm
- Kugelführung mit Selbststeuzug
- diebstahlsicher durch Zentralverriegelung
- Aluminium-Griffleisten werden moniert angeliefert, sehr stabil und ergonomisch
- Griffleisten mit Beschriftungstreifen zum Einlege
- **ohne weitere Angaben liefern wir Farbe RAL7016/3020 (anthrazitgrau/verkehrsrot)**
- **unten abgebildete Standardfarben sind ohne Aufpreis lieferbar**
- **Lieferung komplett montiert, innerhalb Deutschland frei Haus (Bordsteinkante) inkl. Verpackung**



800211 0960

Breite mm	Tiefe mm	Höhe mm	Anzahl d. Schubladen	Blendenhöhe mm	Ausstattung	Gewicht kg	Artikel-Nr.	€
1.500	600	860	7	7x100	1 Schubladenblock	108	800210 0860	592,50
2.000	600	860	12	7x100, 1x50, 3x150, 1x200	2 Schubladenblöcke	170	800211 0860	969,-
1.500	600	960	8	8x100	1 Schubladenblock	116	800210 0960	636,-
2.000	600	960	14	8x100, 1x50, 1x100, 3x150, 1x200	2 Schubladenblöcke	187	800211 0960	1.056,-
1.500	600	1.060	9	9x100	1 Schubladenblock	125	800210 1060	681,-
2.000	600	1.060	16	9x100, 1x50, 2x100, 3x150, 1x200	2 Schubladenblöcke	205	800211 1060	1.100,-

8102

RAL 6011	RAL 7035	RAL 7040	RAL 7016	RAL 9005	RAL 1023	RAL 3003	RAL 3020	RAL 5012	RAL 5013	RAL 5010
----------	----------	----------	----------	----------	----------	----------	----------	----------	----------	----------

bedrunka+hirth Reihen-Werkbänke

- **Schubladen-Vollauszug (VA) 100%**
- **Werkbänke gleichmäßig belastbar bis 1.000 kg**
- Schubladen mit 50 mm Blendenhöhe, 70 kg Tragkraft
- Schubladen ab 75 mm Blendenhöhe, 100 kg Tragkraft
- Schubladenführung kugelgelagert
- Einzel-Auszugssperre
- Einzelverriegelung pro Schublade möglich
- Konstruktion aus Vierkantrohren 50/50/2 mm
- keine Winkelstahlkonstruktion, daher stabil gegen Verdrehung
- Gehäuse aus Qualitätsfeinblech Stärke 1 mm, Deckel und Böden Stärke 1,75 mm
- diebstahlsichere Zentralverriegelung
- große Schubladennutzfläche: 450 x 600 mm
- Arbeitsplatte BxTxH 2000 x 750 x 40 mm
- Türen und Schubladen bündig mit Gehäuse, eingelassene Griffe
- Griffleisten mit Beschriftungstreifen zum Einlegen
- Arbeitsplatte aus Buche-Multiplex, mehrschichtverleimt und verzugsfrei
- **ohne weitere Angaben liefern wir Farbe RAL7035/5012 (lichtgrau/lichtblau)**
- **unten abgebildete Standardfarben sind ohne Aufpreis lieferbar**
- **Lieferung in vormontierten Einzelelementen, innerhalb Deutschland frei Haus (Bordsteinkante) inkl. Verpackung**



800200 1500



800200 2001



Stühle / Stehhilfen auf Seite 80-36

mit Schubladen-Nutzfläche 450 x 600 mm

- passende Schubladen-Einteilungen = Serie 500

Breite mm	Tiefe mm	Höhe mm	Anzahl d. Schubladen	Blendenhöhe mm	Ausstattung	Gewicht kg	Artikel-Nr.	€
1.500	750	859	1	1x150	1 Schubladenblock	63	800200 1500	342,-
1.500	750	859	3	1x50, 1x100, 1x150	1 Schubladenblock	87	800200 1501	484,-
1.500	750	859	4	2x150, 2x200	1 Schubladenblock	123	800200 1503	611,-
2.000	750	859	8	4x150, 4x200	2 Schubladenblöcke	215	800200 2001	1.013,-

8102

RAL 6011	RAL 7035	RAL 7040	RAL 7016	RAL 9005	RAL 1023	RAL 3003	RAL 3020	RAL 5012	RAL 5013	RAL 5010
----------	----------	----------	----------	----------	----------	----------	----------	----------	----------	----------

C-Line Kasten-Werkbänke

- **Schubladen-Vollauszug (VA) 100%**
- **Schubladen ab 75 mm Blendenhöhe, 80 kg Tragkraft**
- Kugelführung mit Selbststeizug
- diebstahlsicher durch Zentralverriegelung
- Aluminium-Griffleisten werden montiert angeliefert, sehr stabil und ergonomisch
- Griffleisten mit Beschriftungstreifen zum Einlegen
- **ohne weitere Angaben liefern wir Farbe RAL7016/3020 (anthrazitgrau/verkehrsrot)**
- **unten abgebildete Standardfarben sind ohne Aufpreis lieferbar**
- **Lieferung komplett montiert, innerhalb Deutschland frei Haus (Bordsteinkante) inkl. Verpackung**



mit Schubladen-Nutzfläche 500 x 450 mm

Breite mm	Tiefe mm	Höhe mm	Anzahl d. Schubladen	Blendenhöhe mm	Ausstattung	Gewicht kg	Artikel-Nr.	€
1.500	600	960	1	1x100	1 Tür 400mm	85	800218 0001	360,50
1.500	600	960	4	1x75, 1x100, 1x150, 1x175	1 Schubladenblock	98	800218 0002	435,50
2.000	600	960	5	1x75, 2x100, 1x150, 1x175	1 Tür 400mm, 1 Schubladenblock	146	800219 0003	625,-
1.500	600	960	4	2x100, 2x150	1 Tür 500mm, 1 Schubladenblock	122	800218 0004	549,-
2.000	600	960	8	2x75, 2x100, 2x150, 2x175	2 Schubladenblöcke	159	800219 0004	700,-
2.000	600	960	11	4x100, 6x150, 1x200	3 Schubladenblöcke	203	800219 0005	903,50
1.500	600	960	8	2x75, 2x100, 2x150, 2x175	2 Schubladenblöcke	144	800218 0006	650,-
2.000	600	960	7	2x100, 4x150, 1x200	1 Tür 500mm, 2 Schubladenblöcke	179	800219 0006	791,50

8102



bedrunke+hirth Kasten-Werkbänke

- **Schubladen-Vollauszug (VA) 100%**
- **Werkbänke gleichmäßig belastbar bis 1.200 kg**
- Schubladen mit 50 mm Blendenhöhe, 70 kg Tragkraft
- Schubladen ab 75 mm Blendenhöhe, 100 kg Tragkraft
- Schubladenführung kugelgelagert
- Einzel-Auszugssperre
- Einzelverriegelung pro Schublade möglich
- Konstruktion aus Vierkantrohren 40/40/2 mm
- keine Winkelstahlkonstruktion, daher stabil gegen Verdrehung
- Gehäuse aus Qualitätsfeinblech Stärke 1 mm, Deckel und Böden Stärke 1,75 mm
- diebstahlsichere Zentralverriegelung
- Gehäusenutzhöhe 600 mm
- Schubladen bündig mit Gehäuse, eingelassene Griffe
- Griffleisten mit Beschriftungstreifen zum Einlege
- Arbeitsplatte aus Buche-Multiplex, mehrschichtverleimt und verzugsfrei
- Niveaueingleich-Gleiter an allen Füßen
- **ohne weitere Angaben liefern wir Farbe RAL7035/5012 (lichtgrau/lichtblau)**
- **unten abgebildete Standardfarben sind ohne Aufpreis lieferbar**
- **Lieferung komplett montiert, innerhalb Deutschland frei Haus (Bordsteinkante) inkl. Verpackung**



Stühle / Stehhilfen auf Seite 80-36



800200 1506



800200 2002

mit Schubladen-Nutzfläche 450 x 600 mm

- passende Schubladen-Einteilungen = Serie 500

Breite mm	Tiefe mm	Höhe mm	Anzahl d. Schubladen	Blendenhöhe mm	Ausstattung	Gewicht kg	Artikel-Nr.	€
810	750	859	1	1x150	Arbeitsplatte 810x750x40mm, 1 Tür 450mm	76	800200 0800	327,-
1.500	750	859	1	1x150	Arbeitsplatte 1500x750x40mm, 1 Tür 450mm, 1 Stahlfachboden	97	800200 1504	409,-
1.500	750	859	3	3x200	Arbeitsplatte 1500x750x40mm, 1 Stahlfachboden	121	800200 1505	517,-
1.500	750	859	4	4x150	Arbeitsplatte 1500x750x40mm, 1 Stahlfachboden	133	800200 1506	558,-

8102

mit Schubladen-Nutzfläche 600 x 600 mm

- passende Schubladen-Einteilungen = Serie 700

Breite mm	Tiefe mm	Höhe mm	Anzahl d. Schubladen	Blendenhöhe mm	Ausstattung	Gewicht kg	Artikel-Nr.	€
810	750	859	4	4x150	Arbeitsplatte 810x750x40mm	112	800200 0801	555,-
1.500	750	859	3	3x200	Arbeitsplatte 1500x750x40mm, 1 Stahlfachboden, höhenverstellbar	150	800200 1509	548,-
1.500	750	859	4	4x150	Arbeitsplatte 1500x750x40mm, 1 Stahlfachboden, höhenverstellbar	160	800200 1508	589,-
2.000	750	859	4	4x150	Arbeitsplatte 2000x750x40mm, 1 Tür 600mm, 1 Stahlfachboden im Gehäuse, 1 Stahlfachboden, höhenverstellbar	193	800200 2002	849,-

8102



bedrunka+hirth **Werkbank, kombinierbar mit Multi-Wänden**
BETRIEBSANRICHTUNGEN

- **Schubladen-Vollauszug (VA) 100%**
- **gleichmäßig belastbar bis 1.200 kg**
- Schubladen mit 50 mm Blendenhöhe, 70 kg Tragkraft
- Schubladen ab 75 mm Blendenhöhe, 100 kg Tragkraft
- Schubladenführung kugelgelagert
- Einzel-Auszugssperre
- Einzelverriegelung pro Schublade möglich
- Konstruktion aus Vierkantrohren 40/40/2
- keine Winkelstahlkonstruktion, daher stabil gegen Verdrehung
- Arbeitsplatte aus Buche-Multiplex, 40 mm
- Niveaueingleich-Gleiter für Bodenunebenheiten an allen Füßen
- Griffleisten mit Beschriftungstreifen zum Einlegen
- Schubladen-Einteilungen = Serie 500
- **ohne weitere Angaben liefern wir Farbe RAL7035/5012 (lichtgrau/lichtblau)**
- **unten abgebildete Standardfarben sind ohne Aufpreis lieferbar**
- **Lieferung komplett montiert, innerhalb Deutschland frei Haus (Bordsteinkante) inklusive Verpackung**



800200 2005



Kombinationsmöglichkeit:
800200 1512 mit 800201 1001

Breite mm	Tiefe mm	Höhe mm	Anzahl d. Schubladen	Blendenhöhe mm	Ausstattung	Gewicht kg	Artikel-Nr.	€
2.000	750	859	5	1x150, 4x150	Arbeitsplatte 2000x750x40mm, 1 Tür 450mm, Stahlfachboden	178	800200 2005	778,-
1.500	750	859	7	4x150, 3x200	Arbeitsplatte 1500x750x40mm	160	800200 1512	797,-
								8102

RAL 6011	RAL 7035	RAL 7040	RAL 7016	RAL 9005	RAL 1023	RAL 3003	RAL 3020	RAL 5012	RAL 5013	RAL 5010
----------	----------	----------	----------	----------	----------	----------	----------	----------	----------	----------

bedrunka+hirth **Multi-Wände für Werkbänke oder höhenverstellbare Arbeitsplatzsysteme**
BETRIEBSANRICHTUNGEN

- **Multi-Wände, der individuelle Aufbau für jeden Arbeitsplatz!**
- vielfältige Kombinationsmöglichkeiten
- auch zur Nachrüstung vorhandener Arbeitstische
- Baukastenprinzip
- robuste Tragsäulen 30 x 60 mm verstärkt durch U-Profilrohr
- Schlitzung im Raster von 25 mm
- neigbare Fachböden 0°, 10° und 20°
- umfangreiches Zubehör wie Loch- und Magnetwände
- Halteschienen mit Sichtlagerkästen, Energieleisten, Obergestell, Beleuchtung, Mehrzweckhalter
- alle Metallteile sind pulverbeschichtet
- **weiteres Zubehör im Bereich Lochplattensysteme**



Kombinationsmöglichkeit: 800800
0010 mit 800201 1002

- **Farbe RAL7035/5013 (lichtgrau/kobaltblau)**
- **Lieferung** in vormontierten Einzelelementen, **innerhalb Deutschland frei Haus (Bordsteinkante) inkl. Verpackung**

Multi-Wände, Lieferung mit Bestückung

Breite mm	Höhe mm	Gewicht kg	Modell	Ausstattung	Artikel-Nr.	€
1.500	1.250	55	03.900.15.320A	2 Tragsäulen, 1 Lochplatte, 1 neigbarer Fachboden, 1 Beleuchtung (30 W), 12 Sichtlagerkästen, Hakensortiment 18-teilig	800201 1001	569,-
						8102

Fortsetzung nächste Seite >>>



Multi-Wände, Lieferung ohne Bestückung

Breite mm	Höhe mm	Gewicht kg	Modell	Ausstattung	Artikel-Nr.	€
1.500	1.250	36	03.900.15.23-1	2 Tragsäulen, 1 Energieleiste mit 3 x 230 V und 2 x Druckluft, 2 neigbare Fachböden 320 mm tief	800201 1003	584,50
1.500	1.250	47	03.900.15.23	wie zuvor jedoch zusätzlich mit 1 Ausleger inkl. 1 Beleuchtung 2 x 30 W	800201 1004	958,50
1.500	1.250	55	03.900.15.22-1	2 Tragsäulen, 1 Energieleiste mit 3 x 230 V, 4 neigbare Fachböden 320 mm tief	800201 1005	652,50
1.500	1.250	65	03.900.15.22	wie zuvor jedoch zusätzlich mit 1 Ausleger inkl. 1 Beleuchtung 2 x 30 W	800201 1006	1.026,50
1.500	1.250	40	03.900.15.20-1	2 Tragsäulen, 1 Energieleiste mit 3 x 230 V und 2 x Druckluft, 1 neigbarer Fachboden 320 mm tief, 1 Lochplatte, 1 Magnetwand	800201 1007	597,40
1.500	1.250	51	03.900.15.20	wie zuvor jedoch zusätzlich mit 1 Ausleger inkl. 1 Beleuchtung 2 x 30 W	800201 1008	971,40

8101

bedrunke hirth Arbeitsplatzsysteme, höhenverstellbar

- **Tisch stufenlos höhenverstellbar 735 mm bis 1100 mm**
- Arbeitsplatte Buche-Multiplex, 1500 x 750 x 25 mm
- Belastung pro Tisch 200 kg
- Traversen aus Aluminiumprofil 40 x 40 mm
- Durch variable Zusammenstellungsmöglichkeiten wird dieses System jeder Arbeitsplatzgestaltung gerecht

- **Farbe RAL7035/5013 (lichtgrau/kobaltblau)**
- **unten abgebildete Standardfarben sind ohne Aufpreis lieferbar**

- **Lieferung** in vormontierten Einzelelementen, **innerhalb Deutschland frei Haus (Bordsteinkante) inkl. Verpackung**



Stühle / Stehhilfen auf Seite 80-36



Arbeitsplatzsystem

Breite mm	Tiefe mm	Höhe mm	Gewicht kg	Modell	Ausstattung	Artikel-Nr.	€
1.500	750	735 - 1.100	49	07.75.15A	Arbeitsplatte 1500 x 750 x 25 mm, mit Klemmfeststellung 735 - 1100 mm	800800 0010	351,-
1.500	750	735 - 1.100	54	07.75.15AHV	mit Kurbel	800800 0011	528,-
3.000	750	735 - 1.100	82	07.30.15A	Grund- und Anbautisch	800800 0012	589,-
3.000	750	735 - 1.100	90	07.30.15AHV	Grund- und Anbautisch + Kurbel	800800 0013	912,-

8102



Zubehör

Beschreibung	Modell	Artikel-Nr.	€
Aufbaugestell, zwingend zur Montage von Stativ und Schwenkarmen erforderlich	07.40.00	800801 0001	93,-
Stativ mit 35 Watt Halogen-Beleuchtung und 2 Steckdosen	07.40.06	800801 0002	366,-
Schwenkarm mit Auflageplatte Traglast 25 kg	07.45.11	800801 0003	124,-
Schwenkarm mit Bildschirm- und Tastaturboden Traglast 25 kg	07.45.19	800801 0004	169,50
Schwenkarm mit Loch- / Schlitzwand	07.40.15	800801 0005	284,-
Unterbauschrank, 2 Ablagen, 1 Flaschenhalter, Stauraum für Ordner	07.18.00	800801 0006	304,-
Unterbauschrank mit Schubladen 100 / 100 / 200 mm	07.18.03	800801 0007	374,-

8101



800801 0005



80

CLIP-O-FLEX® Einhängesystem

Produktivitätssteigerung durch CLIP-O-FLEX

- schneller Zugriff auf Arbeitsmittel
- flexible Arbeitsplatzgestaltung
- ein hohes Maß an Übersicht
- Schnelles Austauschen und Ersetzen
- Schnelles Umrüsten
- Ergonomische Arbeitsplatzgestaltung
- Einsparen von Wegen
- Optimale Arbeitsflächennutzung ohne Verlust



- raffiniertes Schienen-Profil, in das Elemente in verschiedenen Winkeln von 0 - 90° geneigt eingehängt werden
- Winkelelemente können mit **CLIP-O-FLEX**-Tablaren oder Eigenelementen verbunden werden
- innerhalb der Schiene sind die Winkel-Profile seitlich leicht verschiebbar
- mit nur einer Einhängebewegung kann eine Ablagefläche, ein Fachboden oder Ihr bestehendes Ordnungssystem in der Schiene fixiert und wieder gelöst werden
- **CLIP-O-FLEX** bietet höchste Flexibilität in horizontaler, wie auch in vertikaler Richtung



Tablare

- zum Einhängen in **CLIP-O-FLEX** Einhängeschiene in verschiedenen Winkeln
- zum mobilen Einsatz und für eine flexible Arbeitsplatzgestaltung
- aus Stahlblech, RAL 9006 weißaluminium
- inkl. 2 Einhängen-Profile
- Tragfähigkeit 10 kg bei gleichmäßig verteilter Last
- passend für Hartschaumeinlagen

Breite mm	Tiefe mm	Höhe mm	Innenmaße mm	0/45/90°		0/40/80°	
				Artikel-Nr.	€	Artikel-Nr.	€
262	347	31	260x345x30	800308 2260	47,40	800308 1260	47,40
347	262	31	345x260x30	800308 2345	42,20	800308 1345	42,20
522	347	31	520x345x30	800308 2520	51,50	800308 1520	51,50
				8116		8116	



Einhängen-Profile

- zur Befestigung an **CLIP-O-FLEX** Einhängeschiene
- unterschiedliche Materialien können selbst angeschraubt, angenietet oder aufgeklebt werden
- aus Aluminium (natureloxiert), 50 mm breit
- Tragfähigkeit 10 kg bei gleichmäßig verteilter Last
- mit schwarzen Abdeckungen

Beschreibung	0 / 45 / 90 °		0 / 40 / 80 °	
	Artikel-Nr.	€	Artikel-Nr.	€
Bohrbild je Stk. 4 x Ø4,2mm	800307 0103	30,50	800307 0101	30,50
Bohrbild je Stk. 4 x M5	800307 0104	35,10	800307 0102	35,10
		8116	8116	



Einhängeschiene, vorgebohrt

- die Halteschiene besteht aus Aluminium (natureloxiert) und ist sehr leicht und trotzdem belastbar
- zur Befestigung an Wand, Werkbank, Wagen, Werbank-Aufbau oder Lochblech-Wänden
- vorgebohrt, passend für Rasterung der Lochblech-Wände mit Teilungsmaß 38 mm
- Gesamtlänge = Nennlänge + 5 mm Abdeckung
- Lieferung inkl. Kunststoffabdeckungen und Befestigungsmaterial

Länge mm	Beschreibung	Artikel-Nr.	€
495	2 Bohrungen Ø 7mm für Lochraster 38mm	800306 0495	20,80
695	3 Bohrungen Ø 7mm für Lochraster 38mm	800306 0695	25,50
745	4 Bohrungen Ø 7mm für Lochraster 38mm	800306 0745	27,60
795	4 Bohrungen Ø 7mm für Lochraster 38mm	800306 0795	28,20
985	4 Bohrungen Ø 7mm für Lochraster 38mm	800306 0985	32,80
1400	6 Bohrungen Ø 7mm für Lochraster 38mm	800306 1400	42,30
1495	6 Bohrungen Ø 7mm für Lochraster 38mm	800306 1495	43,50
1995	6 Bohrungen Ø 7mm für Lochraster 38mm	800306 1995	53,-
8116			



Einhängeschiene, Meterware

- zum Zuschneiden auf eine individuelle Länge
- ungebohrt

Länge mm	Beschreibung	Artikel-Nr.	€
1000	ungebohrt	800309 1000	19,60
2000	ungebohrt	800309 2000	39,70
3000	ungebohrt	800309 3000	59,50
8116			

Fortsetzung nächste Seite >>>

Tablare für Werkzeugaufnahmen

- aus Stahlblech, pulverbeschichtet
- Farbe RAL 9006
- 2 Einhängeprofile bereits montiert inkl. Abdeckungen
- Tragfähigkeit bis zu 10 kg bei gleichmäßiger Lastverteilung

für Werkzeugaufnahme	Anzahl der Aufnahmen	Breite mm	Tiefe mm	Artikel-Nr.	€
SK 40	3	220	150	800315 0240	57,50
SK 50	2	220	150	800315 0250	57,50
HSK 63	3	220	150	800315 0163	57,50




800315 0240


8116



800307 0301



800307 0401



800307 0501



800307 0501



800307 0601

Zubehör

Beschreibung	Artikel-Nr.	€
Abdeckung für Einhängeprofil 0/40/80° (5x links / 5x rechts)	800307 0201	8,80
Abdeckung für Einhängeprofil 0/45/90° (5x links / 5x rechts)	800307 0202	8,80
Eckelement für Einhänge-Schiene (VPE = 4 Stück)	800307 0301	6,50
Abdeckung für Wandschiene mit Schnapper (VPE = 10 Stück)	800307 0401	8,10
Zwischenstück für Wandschiene (VPE = 5 Stück)	800307 0501	12,30
Klemmleiste für Einhängeprofil	800307 0601	19,30

8116

ATORN® Modul-Hartschaum-Einlagen

Modul-Hartschaum-Einlagen bestückt mit Werkzeugen

- passend zu **CLIP-O-FLEX-Tablaren 800308 2260, 2345, 1260 und 1345, sowie den Werkstattwagen 800301 0080, 0085 und 0090**

- Werkzeug-Einlagen aus Polyethylen (PE), beständig gegen die meisten Öle und Chemikalien
- passgenaue Ausschnitte sichern und schützen die Werkzeuge
- leichte Erkennung fehlender Werkzeuge durch die Kontrastfarben schwarz/blau
- eine Einlage füllt die Hälfte der Schubladen-Nutzfläche aus
- Abmessungen: 260 x 31 x 345 mm (B x H x T)

Ausstattung	Artikel-Nr.	€
Doppel-Ringschlüssel 8-tlg. SW 6x7, 8x9, 10x11, 12x13, 14x15, 16x17, 18x19, 20x22 mm	800303 0002	87,50
Schraubendreher-Satz 17-tlg. 9 Sechskant-Winkelschraubendreher, lang SW 1,5, 2, 2,5, 3, 4, 5, 6, 8, 10 mm, 3 Schlitz-Schraubendreher 5,5x100, 6,5x125, 8x150 mm, 3 Phillips-Schraubendreher PH1, PH2, PH3, 2 Proxidriv-Schraubendreher PZ1, PZ2	800303 0004	95,-
Steckschlüssel-Satz 1/4" und 1/2" 35-tlg. Inhalt identisch mit Artikel-Nr. 702213 2435	800303 0005	315,-
Doppel-Maulschlüssel 11-tlg. SW 6x7, 8x9, 10x11, 12x13, 14x15, 16x17, 18x19, 20x22, 21x23, 24x27, 30x32 mm	800303 0006	84,50
Ring-Maulschlüssel 17-tlg. SW 6, 7, 8, 9, 10, 11, 12, 13, 14, 15, 16, 17, 18, 19, 21, 22, 24 mm	800303 0007	139,-
Flachrundzange 200 mm, Kombinationszange 180 mm, Wasserpumpenzange 250 mm, Seitenschneider 165 mm, Rundzange 160 mm	800303 0010	114,-
6-kant-T-Schraubendreher 8-tlg. SW 2 / 2,5 / 3 / 4 / 5 / 6 / 8 / 10 mm	800303 0016	58,-
Torx-Schraubendreher T8, T10, T15, T20, T25, T27, T30, T40, T45	800303 0019	78,50
Torx-Schraubendreher TR 6, 7, 8, 9, 10, 15, 20, 25, 27, 30, 40	800303 0021	90,-
6-kant-Schraubendreher SW 2, 2,5, 3, 4, 5, 6, 8, 10 mm, Winkel-Schraubendreher 13-tlg. T5-T50 lange Ausführung	800303 0024	76,50
Sicherungsringzangen 8-tlg.	800303 0027	108,-
Steckschlüssel-Satz 1/2", 35-tlg.	800303 0029	325,-
Ring-Maulschlüssel 17-tlg. gekröpft SW 6, 7, 8, 9, 10, 11, 12, 13, 14, 15, 16, 17, 18, 19, 21, 22, 24 mm	800303 0030	169,-
Knarren-Ring-Maulschlüssel 18-tlg. SW 8, 9, 10, 11, 12, 13, 14, 15, 16, 17, 18, 19, 21, 22 mm, Bitadapter 1/4", 4-kant-Adapter 1/4", 3/8", 1/2"	800303 0031	260,-
Steckschlüssel-Satz 3/8" 49-tlg.	800303 0034	375,-
Steckschlüssel-Satz 1/4" 45-tlg.	800303 0035	335,-
Elektronik-Flachzange 125mm, Elektronik-Rundzange 125mm, Elektronik-Spitzzange 125mm gebogen, Elektronik-Spitzzange 125mm gerade, Elektronik-Seitenschneider 112mm mit Wate, Elektronik-Seitenschneider 112mm ohne Wate, Elektronik-Vornschneider 112mm ohne Wate, Aderendhülsenzange 180mm	800303 0037	182,-
Drehmoment-Schraubendreher 0,6 bis 1,5 Nm, 1,5 bis 3,0 Nm und 3,0 bis 5,4 Nm, Steckschlüssel 1/4" 4,0/4,5/5,0/5,5/6,0/7,0/8,0/9,0/10,0/11,0/12,0/13,0/14,0mm, Bithalter für Klingen 170mm 1/4", Bithalter für Akkuschauber 1/4", Bitbox Collector Universal 61-tlg.	800303 0038	275,-
Fähnchen-Schraubendreher T6/T7/T8/T9 Torx-Schraubendreher mit T-Griff T10/T15/T20/T25 Sechskant-Winkelschraubendreher ISO2936 SW 2,0/2,5/3,0/4,0/5,0mm	800303 0039	97,-
Drehmoment-Schraubendreher 0,6-1,5/1,5-3,0/3,0-5,4 Nm Drehmoment-Innensechskantklinge SW 2,0/2,5/3,0/4,0mm Drehmoment-Schraubendreher-Klinge T6/T7/T8/T9/T10/T15/T20/T25	800303 0040	245,-

8113



800303 0004



800303 0021



800303 0005




800303 0038



800303 0010



800303 0039



800303 0016



800303 0040



80

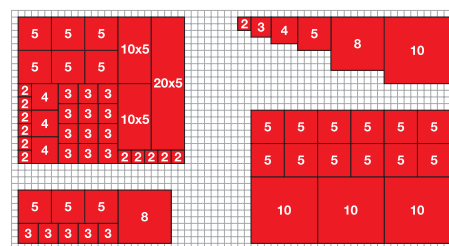
SARA® Werkzeugträgersystem

Noch nie war Ordnung schaffen so einfach!

- praktisches, modulares Ordnungssystem
- Module in diversen Größen und mit unterschiedlichen Aufnahmebohrungen
- individuelles und kostengünstiges Werkzeugträgersystem

Hinweis:

Beim Zusammenfügen der einzelnen Module ist darauf zu achten, dass die Markierungen der Module alle in die gleiche Richtung zeigen. Die Modulgrößen geben an, wie die einzelnen Module am zweckmäßigsten kombiniert werden können. So ergeben z. B. zwei Module der Größe 5 die gleiche Kantenlänge wie ein Modul der Größe 10 (Selbstverständlich können auch ungleiche Kombinationen zusammengestellt werden).




Beispiele für verschiedene Modul-Kombinationen

Module zur Aufnahme zylindrischer Werkzeuge

passend für Kegelaufnahme	Aufnahmetiefe mm	Anzahl der Aufnahmen	Modulgröße	Breite mm	Tiefe mm	Höhe mm	Artikel-Nr.	€
zylindrisch Ø 3 mm	18	25	5	52	52	72	808001 0030	4,09
zylindrisch Ø 4 mm	18	9	5	52	52	72	808001 0040	4,09
zylindrisch Ø 5 mm	20	9	5	52	52	72	808001 0050	4,09
zylindrisch Ø 6 mm	22	9	5	52	52	72	808001 0060	4,09
zylindrisch Ø 8 mm	25	4	5	52	52	72	808001 0080	4,09
zylindrisch Ø 10 mm	30	4	5	52	52	72	808001 0100	4,09
zylindrisch Ø 12 mm	35	4	5	52	52	72	808001 0120	4,09
zylindrisch Ø 14 mm	40	4	5	52	52	72	808001 0140	4,09
zylindrisch Ø 16 mm	45	4	5	52	52	72	808001 0160	4,09
zylindrisch Ø 18 mm	48	2	5	52	52	72	808001 0180	4,09
zylindrisch Ø 20 mm	50	1	5	52	52	72	808001 0200	4,09
zylindrisch Ø 25 mm	55	1	5	52	52	72	808001 0250	4,09
zylindrisch Ø 30 mm	60	1	5	52	52	72	808001 0300	4,09
zylindrisch Ø 32 mm	60	1	5	52	52	72	808001 0320	4,09
zylindrisch Ø 40 mm	60	1	5	52	52	72	808001 0400	4,09

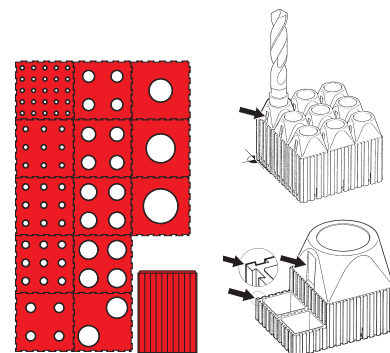
8107



Module zur Aufnahme von Werkzeugen mit MK-Schaft

passend für Kegelaufnahme	Anzahl der Aufnahmen	Modulgröße	Breite mm	Tiefe mm	Höhe mm	Artikel-Nr.	€
MK 1	1	2	22	22	72	808002 0001	2,86
MK 2	1	3	32	32	82	808002 0002	3,40
MK 3	1	4	42	42	92	808002 0003	3,78
MK 4	1	5	52	52	102	808002 0004	4,09
MK 5	1	5	52	52	102	808002 0005	7,10


8107



Module zur Aufnahme von Werkzeugen mit SK-Schaft

passend für Kegelaufnahme	Anzahl der Aufnahmen	Modulgröße	Breite mm	Tiefe mm	Höhe mm	Artikel-Nr.	€
SK 30	1	8	82	82	102	808003 0030	4,40
SK 40	1	8	82	82	102	808003 0040	5,71
SK 50	1	10	102	102	135	808003 0050	9,26

8107



Module zur Aufnahme von Werkzeugen mit HSK-Schaft

passend für Kegelaufnahme	Anzahl der Aufnahmen	Modulgröße	Breite mm	Tiefe mm	Höhe mm	Artikel-Nr.	€
HSK 40	1	5	52	52	72	808004 0040	4,24
HSK 50	1	8	82	82	72	808004 0050	5,71
HSK 63	1	8	82	82	72	808004 0063	5,71

8107

Module zur Aufnahme von Werkzeugen mit VDI-Schaft

passend für Kegelaufnahme	Anzahl der Aufnahmen	Modulgröße	Breite mm	Tiefe mm	Höhe mm	Artikel-Nr.	€
VDI 30	1	10	102	102	102	808005 0030	7,56
VDI 40	1	10	102	102	102	808005 0040	9,33
VDI 50	1	10	102	102	102	808005 0050	9,42


8107

Fortsetzung nächste Seite >>>

Werkzeugschalen

Beschreibung	Modulgröße	Breite mm	Tiefe mm	Höhe mm	Artikel-Nr.	€
Schale	5 x 5	52	52	35	808101 5050	2,-
Schale	10 x 5	102	52	35	808101 1050	2,78
Schale	15 x 5	152	52	35	808101 1550	3,32
Schale	20 x 5	202	52	35	808101 2050	3,78
Schale	25 x 5	252	52	35	808101 2550	4,17
Schale	10 x 10	102	102	35	808101 1010	4,63
Schale	15 x 10	152	102	35	808101 1510	5,94

8107



Werkzeugträger-Keil 30°

Ausstattung	Modulgröße	Breite mm	Tiefe mm	Höhe mm	Artikel-Nr.	€
Werkzeugträger-Keil 30° mit vier Befestigungsbohrungen	10	102	100	46	808010 0001	5,02

8107




KAPPE Lochplatten-Systeme

- 10 x 10 mm quadratisch gelocht, 1,25 mm stark, rundum abgekanzelt und mit Unterzügen versteift, für höchste Beanspruchung
- einfache Wandmontage
- einsetzbar mit freistehenden Einheiten, Trennwänden, mobilen Werkstattwagen, zur Befestigung an Werkbänken und vielem mehr
- kunststoffbeschichtet
- wahlweise in verschiedenen RAL-Farben

Lochplatten, unbestückt


Farbe	500 x 450 mm Artikel-Nr.	€	1000 x 450 mm Artikel-Nr.	€	1500 x 450 mm Artikel-Nr.	€	2000 x 450 mm Artikel-Nr.	€
RAL 5015 himmelblau	810111 5015	32,60	810112 5015	50,50	810113 5015	68,50	810114 5015	86,50
RAL 5010 enzianblau	810111 5010	32,60	810112 5010	50,50	810113 5010	68,50	810114 5010	86,50
RAL 5012 lichtblau	810111 5012	32,60	810112 5012	50,50	810113 5012	68,50	810114 5012	86,50
RAL 6011 resedagrün	810111 6011	32,60	810112 6011	50,50	810113 6011	68,50	810114 6011	86,50
RAL 3020 verkehrsrot	810111 3020	32,60	810112 3020	50,50	810113 3020	68,50	810114 3020	86,50
RAL 1023 verkehrsgelb	810111 1023	32,60	810112 1023	50,50	810113 1023	68,50	810114 1023	86,50
RAL 7035 lichtgrau	810111 7035	32,60	810112 7035	50,50	810113 7035	68,50	810114 7035	86,50
RAL 7015 schiefergrau	810111 7015	32,60	810112 7015	50,50	810113 7015	68,50	810114 7015	86,50
RAL 9010 reinweiß	810111 9010	32,60	810112 9010	50,50	810113 9010	68,50	810114 9010	86,50
RAL 9005 tiefschwarz	810111 9005	32,60	810112 9005	50,50	810113 9005	68,50	810114 9005	86,50
	8108		8108		8108		8108	



Werkzeughalter für Lochplatten-System


Beschreibung	Länge mm	Breite mm	Tiefe mm	Ø mm	Artikel-Nr.	€
Werkzeughalter schräges Hakenende	50			6	810401 0001	1,62
Werkzeughalter schräges Hakenende	100			6	810401 0002	1,67
Werkzeughalter schräges Hakenende	150			6	810401 0003	1,88
Werkzeughalter schräges Hakenende	200			6	810401 0004	2,09
Werkzeughalter senkrechtes Hakenende	35			6	810402 0001	1,62
Werkzeughalter senkrechtes Hakenende	75			6	810402 0002	1,67
Werkzeughalter senkrechtes Hakenende	125			6	810402 0003	1,84
Werkzeughalter mit geradem Dorn	50			6	811401 0001	1,55
Werkzeughalter mit geradem Dorn	100			6	811401 0002	1,61
Werkzeughalter mit geradem Dorn	150			6	811401 0003	1,71
Schräghaken, für Nüsse	40	14		6	811402 0001	1,96
Grundplatte zur Selbstgestaltung klein					811403 0001	1,28
Grundplatte zur Selbstgestaltung groß					811403 0002	1,55
Doppelter Werkzeughalter mit geradem Dorn	50			6	811404 0001	2,94
Doppelter Werkzeughalter mit geradem Dorn	100			6	811404 0002	3,11
Doppelter Werkzeughalter mit geradem Dorn	150			6	811404 0003	3,25
Doppelter Werkzeughalter, senkrechtes Hakenende	35			6	810403 0001	3,12
Doppelter Werkzeughalter, senkrechtes Hakenende	50			6	810403 0002	3,29
Doppelter Werkzeughalter, senkrechtes Hakenende	75			6	810403 0003	3,45
Doppelter Werkzeughalter, senkrechtes Hakenende	150			6	810403 0004	3,79

8108



Fortsetzung nächste Seite >>>

Beschreibung	Länge mm	Breite mm	Tiefe mm	Ø mm		Artikel-Nr.	€
Werkzeugklemme einfach				6	1	810405 0001	2,39
Werkzeugklemme einfach				10	1	810405 0002	2,44
Werkzeugklemme einfach				13	1	810405 0003	2,53
Werkzeugklemme einfach				16	1	810405 0004	2,55
Werkzeugklemme einfach				19	1	810405 0005	2,72
Werkzeugklemme doppelt				6	1	810406 0001	3,45
Werkzeugklemme doppelt				10	1	810406 0002	3,59
Werkzeugklemme doppelt				13	1	810406 0003	3,79
Werkzeugklemme doppelt				16	1	810406 0004	3,89
Werkzeugklemme doppelt				19	1	810406 0005	4,09
Werkzeugklemme große Grundplatte				25	1	811405 0001	4,19
Werkzeugklemme große Grundplatte				28	1	811405 0002	4,82
Werkzeugklemme große Grundplatte				32	1	811405 0003	5,35
Magnethalter				40	1	811406 0001	16,20
Rundhalter	65	25			1	811407 0001	4,35
Zangenhalter		35	20		1	810404 0001	3,45
Zangenhalter		55	20		1	810404 0002	3,59
Zangenhalter		75	20		1	810404 0003	3,85
Maschinenhalter				40	1	810407 0001	7,10
Maschinenhalter				60	1	810407 0002	7,80
Maschinenhalter				80	1	810407 0003	8,50
Sägenhalter für 4 Sägen, paarweise benutzen!					2	811408 0001	15,10
Rohrhalter auch für Kabel usw.		35		60	1	811409 0001	7,35
Rohrhalter auch für Kabel usw.		35		100	1	811409 0002	7,80
Lagersichtkasthalter, einfach für Größe 7 und 8					1	810408 0001	5,40
Lagersichtkasthalter, 5-fach für Lagersichtkästen Größe 7	60	550			1	811411 0002	18,70
Lagersichtkasthalter, 5-fach für Lagersichtkästen Größe 8	38	550			1	811411 0003	19,-
Lagersichtkasthalter, 9-fach für Lagersichtkästen Größe 7	58	990			1	811411 0004	24,70
Lagersichtkasthalter, 9-fach für Lagersichtkästen Größe 8	38	990			1	811411 0005	25,90
Kabelhalter	50	37	150		1	811412 0001	7,25
Kabelhalter	50	37	200		1	811412 0002	7,70
Werkzeughalter für SB-Verpackungen	125	30			1	811413 0001	3,68
Bit-Halter		150	35		1	811414 0001	11,35
Innensechskanthalter	50/70	200			1	811415 0001	12,85
Schraubendreherhalter für 6 Teile	40	200	30		1	810412 0001	10,60
Schraubendreherhalter für 12 Teile	40	390	30		1	810412 0002	15,40
Bohrerhalter / Innensechskanthalter für 14 Teile	35	200	30		1	810413 0001	13,90
Bohrerhalter / Innensechskanthalter für 28 Teile	35	390	30		1	810413 0002	22,10
Nusshalterablage 12 Löcher	30	390	45		1	810417 0001	20,90
Werkzeughalter für MK 2	85	395	60		1	811419 0001	21,40
Werkzeughalter für MK 3	85	395	60		1	811419 0002	21,40
Schraubenschlüsselhalter, senkrecht	220	75 - 145	50		1	811420 0001	16,-
Schraubenschlüsselhalter, waagrecht	50	60 - 130	150		1	811420 0002	12,05
Ringschlüsselhalter, senkrecht	255	125 - 225	50		1	810426 0001	16,20
Werkzeughalter für Runddosen einfach		100		70	1	810419 0001	12,45
Werkzeughalter für Runddosen dreifach		300		70	1	810419 0002	23,40
Ablageplatte mit Rand		350	125		1	811421 0001	13,80
Ablageplatte mit Rand		445	150		1	811421 0002	19,40
Schlauchhalter		230	125		1	810418 0001	30,60
Werkzeughalter mit Holzplatte zum Selbstbohren	55	320	135		1	811422 0001	25,10
Werkzeugaufnahme zum Selbstbohren	120		45		1	811422 0002	26,50
Werkzeugaufnahme zum Selbstbohren	390		45		1	811422 0003	43,70
Werkzeughalter 3-fach		45	150		1	810411 0002	6,60
Werkzeughalter 6-fach		240	140		1	810411 0001	17,50
Kombinationhalter 2-teilig		55	150		1	810427 0001	27,60
Abrollhalter	120	355	100		1	810423 0001	27,70
Müllbeutelhalter, alufarben				250	1	810425 0001	77,-
Papierabroller für Rollenbreite bis 300 mm, lichtgrau	310	364	220		1	810424 0001	81,50
Stahlboden, Ablage lichtgrau		435	250		1	810416 0001	40,90
Formularhalter DIN A4 lichtgrau RAL 7035	310	220			1	810414 0001	17,50
Formularhalter DIN A4 anthrazitgrau	310	220			1	810414 0002	17,50




8108

Fortsetzung nächste Seite >>>

Beschreibung	Länge mm	Breite mm	Tiefe mm	Ø mm	☐	Artikel-Nr.	€
Prospekthalter DIN A4 lichtgrau RAL 7035	310	220			1	810415 0001	16,-
Prospekthalter DIN A4 anthrazitgrau	310	220			1	810415 0002	16,-
Prospekthalter DIN A3 lichtgrau RAL 7035	310	440			1	810415 0003	27,40
Prospekthalter DIN A3 anthrazitgrau	310	440			1	810415 0004	27,40

8108



810423 0001



810425 0001



811422 0002




811422 0003



810424 0001



810414 0002



810415 0003



810416 0001

810415 0002

Werkzeughaltersortimente für Lochplatten-System

Beschreibung	Inhalt	Artikel-Nr.	€
Werkzeughaltersortiment 12-teilig	4x Werkzeughalter mit senkr. Ende, 3x Doppelter Werkzeughalter, 1x Zangenhalter, 1x Maschinenhalter, 3x Werkzeughalter mit schrägem Ende	811410 0001	31,10
Werkzeughaltersortiment 18-teilig	5x Werkzeughalter mit schrägem Ende, 2x Werkzeughalter mit senkr. Ende, 3x Doppelter Werkzeughalter, 3x Werkzeugklemmen, 2x Zangenhalter, 1x Bohrerhalter, 1x Schraubenschlüsselhalter, 1x Schraubendreherhalter	811410 0002	70,-
Werkzeughaltersortiment 28-teilig	6x Werkzeughalter mit schrägem Ende, 8x Werkzeughalter mit senkr. Ende, 6x Doppelter Werkzeughalter, 2x Zangenhalter, 1x Maschinenhalter, 1x Schraubenschlüsselhalter, 1x Schraubendreherhalter, 1x Bohrerhalter, 2x Sägenhalter	811410 0003	105,-
Werkzeughaltersortiment 40-teilig	9x Werkzeughalter mit schrägem Ende, 12x Werkzeughalter mit senkr. Ende, 9x Doppelter Werkzeughalter, 3x Zangenhalter, 2x Maschinenhalter, 1x Schraubenschlüsselhalter, 1x Schraubendreherhalter, 1x Bohrerhalter, 2x Sägenhalter	811410 0004	137,-

8108



811410 0004

KAPPEL Rollwagen mit Lagersichtkästen

- überall dort, wo montiert, repariert oder kommissioniert wird, bietet sich der Einsatz dieser mobilen Material- und Kleinteillager an
- sorgfältig verarbeiteter Rollwagen aus Stahl
- kunststoffbeschichtet lichtgrau / RAL 7035
- beidseitig ausgestattet mit Schlitzplatten
- inklusiv Lagersichtkastensortiment
- 2 Lenkrollen mit Feststeller und 2 Bockrollen Ø 100 mm, aus Vollgummi
- **Lieferung innerhalb Deutschland frei Haus (Bordsteinkante) inkl. Verpackung**

Breite mm	Tiefe mm	Höhe mm	Ausstattung	Artikel-Nr.	€
1.000	500	890	Lagersichtkästen: 24x Gr.6, 64x Gr.7	818602 0020	639,-
1.000	500	890	Lagersichtkästen: 24x Gr.6, 32x Gr.7, 48x Gr.8	818602 0021	639,-
1.000	500	1.230	Lagersichtkästen: 24x Gr.6, 80x Gr.7, 48x Gr.8	818602 0030	779,-
1.000	500	1.230	Lagersichtkästen: 36x Gr.6, 80x Gr.7	818602 0031	779,-
1.000	500	1.580	Lagersichtkästen: 192x Gr.7	818602 0040	929,-
1.000	500	1.580	Lagersichtkästen: 24x Gr.6, 128x Gr.7, 32x Gr.8	818602 0041	939,-

8108



80


KAPPEL Ständer mit Lagersichtkästen
Professionelle Lagersysteme

- mit Schlitzplatten und Lagersichtkästen
- die Arbeitsplatzlösung, bei der jeder stets die Übersicht behält
- solide verarbeitete Systemständer
- kunststoffbeschichtet lichtgrau / RAL 7035
- Platten und Bestückung problemlos nachträglich umsetz- oder austauschbar
- doppelseitige Ausführung auf Anfrage lieferbar
- **Hinweis:** Einseitige Systemeinheiten 0040 - 0051 sind am Boden zu verdübeln

• **Lieferung innerhalb Deutschland frei Haus (Bordsteinkante) inkl. Verpackung**

Breite mm	Tiefe mm	Höhe mm	Ausstattung	Artikel-Nr.	€
1.000	240	760	Lagersichtkästen: 12x Gr.6, 16x Gr.7, 24x Gr.8	818502 0020	275,-
1.000	240	760	Lagersichtkästen: 12x Gr.6, 32x Gr.7	818502 0021	280,-
1.000	240	1.100	Lagersichtkästen: 6x Gr.6, 48x Gr.7, 16x Gr.8	818502 0030	335,-
1.000	240	1.100	Lagersichtkästen: 12x Gr.6, 56x Gr.7	818502 0031	350,-
1.000	240	1.450	Lagersichtkästen: 12x Gr.6, 64x Gr.7, 16x Gr.8	818502 0040	445,-
1.000	240	1.450	Lagersichtkästen: 24x Gr.6, 56x Gr.7	818502 0041	455,-
1.000	240	1.790	Lagersichtkästen: 66x Gr.6	818502 0050	579,-
1.000	240	1.790	Lagersichtkästen: 30x Gr.6, 72x Gr.7	818502 0051	569,-

8108



KAPPEL Lagersichtkästen
Professionelle Lagersysteme

- aus schlag- und stoßfestem Polyethylen formstabil und stark beanspruchbar
- beständig gegen Säuren, Öle und Laugen
- temperaturbeständig von -40°C bis +80°C, voll recycelfähig
- beste Laufeigenschaften auf Gurtförderern, Rollbahnen und Durchlaufregalen durch abgerundete Ablaufkanten und angerauten Boden
- Größen 0001 bis 0004 mit großer rückseitiger Griffmulde für bestes Handling
- Größen 0005 bis 0008 mit rückseitiger Leiste zur Aufhängung an Schlitzplatten

• **Etiketten: Preis pro VPE (10 Stück)**



Lagersichtkästen

Typ	Länge mm	Breite mm	Höhe mm	grün		blau		grau		rot		gelb	
				Artikel-Nr.	€	Artikel-Nr.	€	Artikel-Nr.	€	Artikel-Nr.	€	Artikel-Nr.	€
1	500	300	250	810551 0001	15,-	810552 0001	15,-	810553 0001	15,-	810554 0001	15,-	810555 0001	15,-
2	500	300	200	810551 0002	11,30	810552 0002	11,30	810553 0002	11,30	810554 0002	11,30	810555 0002	11,30
3	350	200	200	810551 0003	8,30	810552 0003	8,30	810553 0003	8,30	810554 0003	8,30	810555 0003	8,30
4	350	200	150	810551 0004	5,60	810552 0004	5,60	810553 0004	5,60	810554 0004	5,60	810555 0004	5,60
5	290	140	130	810551 0005	4,21	810552 0005	4,21	810553 0005	4,21	810554 0005	4,21	810555 0005	4,21
6	230	140	130	810551 0006	2,85	810552 0006	2,79	810553 0006	2,85	810554 0006	2,85	810555 0006	2,79
7	160	105	75	810551 0007	1,30	810552 0007	1,30	810553 0007	1,30	810554 0007	1,30	810555 0007	1,30
8	85	105	45	810551 0008	0,73	810552 0008	0,73	810553 0008	0,73	810554 0008	0,73	810555 0008	0,73
				8108		8108		8108		8108		8108	

Zubehör

Typ	Etikett weiß		Etikett transparent		Deckel		
	Artikel-Nr.	€	Artikel-Nr.	€	Artikel-Nr.	€	
1	810556 0001	2,91	810557 0001	2,91	810558 0001	8,70	
2	810556 0002	2,91	810557 0002	2,91	810558 0002	8,70	
3	810556 0003	2,24	810557 0003	2,24	810558 0003	4,39	
4	810556 0004	2,24	810557 0004	2,24	810558 0004	4,39	
5	810556 0005	1,84	810557 0005	1,84	810558 0005	2,91	
6	810556 0006	1,84	810557 0006	1,84	810558 0006	2,19	
7	810556 0007	1,84	810557 0007	1,84	810558 0007	1,58	
8	810556 0008	1,38	810557 0008	1,38			
		8108		8108		8108	

bedrunka+hirth EDV-Arbeitsplatz
BETRIEBSEINRICHTUNGEN

- alle Varianten sind mobil oder stationär möglich
- **ohne weitere Angaben liefern wir Farbe RAL7035/3020 (lichtgrau/verkehrsrot)**
- **unten abgebildete Standardfarben sind ohne Aufpreis lieferbar**
- **Lieferung in vormontierten Einzelementen, innerhalb Deutschland frei Haus (Bordsteinkante) inkl. Verpackung**



800503 0301



800503 0101

Ausstattung	Breite mm	Tiefe mm	Höhe mm	Gewicht kg	Artikel-Nr.	€
1x Schublade, 1x Fachboden, 2x Flügeltüren, 1x Platte Buche Multiplex 25mm, 1x Monitoraufsatzgehäuse, je 2x Bock- und Lenkrollen mit Feststeller Ø 125mm	1.200	500	1.196	66	800503 0101	889,-
1x Tastatúrauszug, 1x Fachboden, 2x Flügeltüren, 1x Pultaufsatz, 1x Lochwand mit Flachbildschirmhalterung, 4x Lenkrollen Ø 125mm (2 mit Feststeller), 1x 4er-Steckdose und Lüftungsschlitze	680	500	1.610	76	800503 0201	589,-
1x Schublade, 1x Fachboden, 1x Flügeltüre, 1x Platte Buche Multiplex 25mm, 1x 4er-Steckdose und Lüftungsschlitze, 4x Lenkrollen Ø 125mm (2 mit Feststeller)	530	500	1.000	59	800503 0301	399,-
1x Fachboden, 2x Flügeltüren, 1x Platte Buche Multiplex 25mm, 1x Monitoraufsatzgehäuse, 1x 4er-Steckdose und Lüftungsschlitze und Kabeldurchlässe, 4x Lenkrollen Ø 125mm (2 mit Feststeller)	750	500	1.600	70	800503 0401	609,-
2x Flügeltüren unten H=979mm, 1x Flügeltür oben H=727mm, 1x Tastaturschublade mit Antirutschmatte H=84mm, 1x Fachboden ausziehbar, 1x Ventilator, 1x 4-fach Steckdosenleiste mit Anschlußkabel, je 2x Bock- und Lenkrollen Ø 125mm mit Feststeller	680	600	1.838	110	800503 0501	874,-
2x Flügeltüren unten H=979mm, 1x Flügeltür oben H=727mm, 1x Tastaturschublade mit Antirutschmatte H=84mm, 1x Fachboden ausziehbar, 1x Ventilator, 1x 4-fach Steckdosenleiste mit Anschlußkabel	680	600	1.838	100	800503 0502	778,-
2x Flügeltüren unten H=979mm, 1x Flügeltür oben H=727mm, 1x Tastaturschublade mit Antirutschmatte H=84mm, 1x Fachboden ausziehbar, 1x Ventilator, 1x 4-fach Steckdosenleiste mit Anschlußkabel, je 2x Bock- und Lenkrollen Ø 125mm mit Feststeller	680	736	1.838	120	800503 0601	874,-
2x Flügeltüren unten H=979mm, 1x Flügeltür oben H=727mm, 1x Tastaturschublade mit Antirutschmatte H=84mm, 1x Fachboden ausziehbar, 1x Ventilator, 1x 4-fach Steckdosenleiste mit Anschlußkabel	680	736	1.838	110	800503 0602	894,-

8102



800503 0201



80

bedrunka+hirth Drehhocker
BETRIEBSEINRICHTUNGEN

- Qualitätsprodukt für hohe Ansprüche und Dauerbelastung in Industrie und Werkstatt

mit Kunststoff-Fußkreuz Ø 630 mm

Sitz/Rücken	Ausführung	Sitzhöhe mm	Artikel-Nr.	€
PU schwarz	mit Gleitern	400-600	801400 0038	115,-
PU schwarz	Rollen	420-620	801400 0039	129,-
Buche	Gleitern	400 - 600	801400 0040	108,-
Buche	Rollen	420 - 620	801400 0041	120,-
Polster anthrazit	Gleitern	400-600	801400 0042	159,-
Polster anthrazit	Rollen	420-620	801400 0043	175,-

8101



801400 0040

bedrunka+hirth Arbeitsstühle
BETRIEBSEINRICHTUNGEN

- Qualitätsprodukt für hohe Ansprüche und Dauerbelastung in Industrie und Werkstatt

mit Kunststoff-Fußkreuz

- Sicherheitsgasfeder
- pendelnde Rückenstütze
- Rückenlehne in der Neige verstellbar



801400 0002
801400 0021

Sitz/Rücken	Ausführung	Sitzhöhe mm	Artikel-Nr.	€
PU schwarz, mit Stahleinlage	Gleitern	420 - 620	801400 0001	212,-
PU schwarz, mit Stahleinlage	Rollen	440 - 640	801400 0002	222,-
Buche	Gleitern	400 - 600	801400 0020	179,-
Buche	Rollen	420 - 620	801400 0021	190,-
Polster anthrazit	Gleitern	400-600	801400 0022	225,-
Polster anthrazit	Rollen	420-620	801400 0023	238,-

8101



801400 0001



801400 0020

mit großflächigem Sitz und Rückenlehne

- Sitzneigungsverstellung um 12°
- ergonomisch geformt
- Asynchron-Mechanik zur stufenlosen Einstellung der Sitzflächen- und Rückenlehne
- Sicherheitsgasfeder
- Kunststoff-Fußkreuz

Sitz/Rücken	Ausführung	Sitzhöhe mm	Artikel-Nr.	€
PU schwarz	Gleitern	520-720	801400 0140	321,-
Polster anthrazit	Gleitern	520-720	801400 0141	323,-

8101



801400 0140

bedrunka+hirth Stehhilfen
BETRIEBSEINRICHTUNGEN

- Qualitätsprodukt für hohe Ansprüche und Dauerbelastung in Industrie und Werkstatt

mit ergonomisch geformten Sitz

- pflegeleichter Integralschäum
- Sitzneigung um 15° verstellbar
- horizontal 16° in jede Richtung schwenkbar



Sitzverstellung 801400 0120



Sitz/Rücken	Sitzhöhe mm	Ausführung	Artikel-Nr.	€
PU schwarz	600-850	Gleitern	801400 0120	218,-
rot	600-850	Gleitern	801400 0121	221,-
lichtgrau	600-850	Gleitern	801400 0122	219,-
verchromt	600-850	Gleitern	801400 0123	309,-

8101



801400 0120

mit Kunststoff-Fußkreuz

- großer Sitz 370 mm breit
- Sitzneigeverstellung, jeweils 7,5° nach vorne und hinten
- Sitzhöhenverstellung mit Gasfeder

Sitz/Rücken	Ausführung	Sitzhöhe mm	Artikel-Nr.	€
PU blau	Gleitern	500-700	801400 0105	237,-
PU blau	Gleitern	560-760	801400 0106	243,-
PU blau	Gleitern	630-890	801400 0107	247,-
PU blau	Rollen	520-720	801400 0110	247,-

8101



801400 0105

bedrunka+hirth **Flügelürenschränk**
BETRIEBSRICHTUNGEN

- Gehäuse aus Qualitätsfeinblech Stärke 1 mm, Deckel und Böden Stärke 1,75 mm
- diebstahlsichere Zentralverriegelung
- Fachböden höhenverstellbar, Tragkraft 80 kg
- Abrollrand
- **ohne weitere Angaben liefern wir Farbe RAL 7035/5012 (lichtgrau/lichtblau)**
- **unten abgebildete Standardfarben sind ohne Aufpreis lieferbar**
- **Lieferung komplett montiert, innerhalb Deutschland frei Haus**
- **(Bordsteinkante) inkl. Verpackung**



800600
0500+0501+0502



800600 1000

Flügelürenschränk

Breite mm	Tiefe mm	Höhe mm	Gewicht kg	Modell	Ausstattung	Artikel-Nr.	€
500	500	1.000	50	04.105B	2 Fachböden, 1 Schublade	800600 0500	181,-
1.000	500	1.000	85	04.110B	2 Fachböden, 2 Schubladen	800600 1000	284,-

8102

Zubehör

- passend zu Nr. 800600 0500

Beschreibung	Breite mm	Tiefe mm	Höhe mm	Gewicht kg	Modell	Artikel-Nr.	€
Pultaufsatz	495	495	100	12	04.105PA	800600 0501	105,-
Rolluntersatz, Rollen-Ø 50 mm	505	505	65	5	04.105RU	800600 0502	46,-
Rolluntersatz, Rollen-Ø 125 mm	505	505	160	6	04.105RU125	800600 0503	81,-

8102



800600 0503




Möbel für Menschen  **Universal-Flügelürenschränk**

- **für Büro, Lager und Werkstatt**
- sauber verarbeitete, belastbare Stahlblechkonstruktion
- Flügelüren mit dreiregeligem Rundgriffverschluss und 2 Schlüsseln
- Fachboden Traglast 50 kg, wahlweise lichtgrau beschichtet oder verzinkt
- mittige Türverstärkung
- **nur in Farbe RAL 7035 (lichtgrau) und RAL 7035/5012 (lichtgrau/lichtblau) lieferbar**
- **Lieferung komplett montiert, innerhalb Deutschland frei Haus**



800610 0005



800610 0003

Flügelürenschränk B = 940

Breite mm	Tiefe mm	Höhe mm	Farbe	Gewicht kg	Ausstattung	Artikel-Nr.	€
940	400	1.950	RAL 7035	59	4 verzinkte Fachböden, höhenverstellbar	800610 0003	229,-
940	400	1.950	RAL 7035	59	4 beschichtete Fachböden, höhenverstellbar	800610 0004	229,-
940	400	1.950	RAL 7035/5012	59	4 verzinkte Fachböden, höhenverstellbar	800610 0005	229,-
940	400	1.950	RAL 7035/5012	59	4 beschichtete Fachböden, höhenverstellbar	800610 0006	229,-

8101

Zubehör

Beschreibung	Breite mm	Tiefe mm	Traglast kg	Artikel-Nr.	€
Fachboden, verzinkt	940	400	50	800610 0013	22,40
Fachboden, beschichtet	940	400	50	800610 0014	22,40

8101



Möbel für Menschen  **Flügeltürenschränk**

- **für Lager und Werkstatt**
 - sauber verarbeitete, belastbare Stahlblechkonstruktion
 - Flügeltüren mit dreiregeligem Drehzylinderschloss „Ergo-Lock“, 2 Schlüssel pro Schloss
 - 4 Fachböden verzinkt, Traglast 70 kg, Verstellbarkeit im 15 mm Raster
 - zusätzliche Fachbodenverstärkungen gegen Mehrpreis
 - Feldlast 500 kg
- **ohne weitere Angaben liefern wir Farbe RAL7035 (lichtgrau)**
 - **unten abgebildete Standardfarben sind für die Türen ohne Aufpreis lieferbar**
- **Lieferung komplett montiert, innerhalb Deutschland frei Haus**



Flügeltürenschränk

Breite mm	Tiefe mm	Höhe mm	Gewicht kg	Artikel-Nr.	€
930	400	1.950	61	800601 0001	310,-
930	500	1.950	71	800601 0010	385,-
930	600	1.950	79	800601 0020	425,-
1.200	400	1.950	76	800601 0030	435,-
1.200	500	1.950	85	800601 0040	500,-
1.200	600	1.950	94	800601 0050	539,-

8101

Zubehör

Beschreibung	Breite mm	Tiefe mm	Traglast kg	Artikel-Nr.	€
Fachboden, verzinkt	930	400	70	800601 0100	23,90
Fachboden, verzinkt	930	500	70	800601 0101	25,50
Fachboden, verzinkt	930	600	70	800601 0102	28,60
Fachboden, verzinkt	1.200	400	70	800601 0103	28,60
Fachboden, verzinkt	1.200	500	70	800601 0104	30,70
Fachboden, verzinkt	1.200	600	70	800601 0105	34,30

8101



Möbel für Menschen  **Materialschränk**

- **mit verschiedenen Inneneinrichtungen**
 - sauber verarbeitete, belastbare Stahlblechkonstruktion
 - Flügeltüren mit dreiregeligem Drehzylinderschloss „Ergo-Lock“, 2 Schlüssel pro Schloss
 - Fachböden verzinkt, Traglast 70 kg
 - Verstellbarkeit im 15 mm Raster
 - optional in Breite 1200 mm und mit Fachböden 110 kg lieferbar
 - Feldlast 500 kg
- **ohne weitere Angaben liefern wir Farbe RAL7035 (lichtgrau)**
 - **unten abgebildete Standardfarben sind für die Türen ohne Aufpreis lieferbar**
- **Lieferung komplett montiert innerhalb Deutschland frei Haus (Bordsteinkante) inkl. Verpackung**



Muldengriffschloss Ergo-Lock



Farbbeispiel

Materialschränk B = 930 mm

Breite mm	Tiefe mm	Höhe mm	Gewicht kg	Ausstattung	Artikel-Nr.	€
930	500	1.950	76	mit Mitteltrennwand, links und rechts je 4 Fachböden	800602 0001	490,-
930	500	1.950	77	mit abschließbarem Wertfach, darunter 3 Fachböden	800602 0010	599,-
930	500	1.950	70	mit Mitteltrennwand, links Hutboden und Kleiderstange (ohne Kleiderbügel), rechts 4 Fachböden	800602 0020	465,-
930	500	1.950	100	mit Mitteltrennwand, links und rechts jeweils 3 Fachböden und 2 große Schubladen	800602 0030	739,-
930	500	1.950	104	mit Mitteltrennwand, links 3 Fachböden und 4 kleine Schubladen, rechts 3 Fachböden und 2 große Schubladen	800602 0040	779,-

8101

Zubehör

Beschreibung	Breite mm	Tiefe mm	Traglast kg	Artikel-Nr.	€
Fachboden, verzinkt	465	500	70	800602 0100	25,50
Fachboden, verzinkt	930	500	70	800602 0101	25,50

8101



Farbbeispiel

80



Schwerlast-Flügeltürenschränk

- **Werkzeug- und Materialschränke für schwere Lasten**
 - sauber verarbeitete, belastbare Stahlblechkonstruktion
 - Flügeltüren mit dreiregeligem Drehzylinderschloss „Ergo-Lock“, 2 Schlüssel pro Schloss
 - 4 Fachböden verzinkt, Traglast 110 kg, Verstellbarkeit im 15 mm Raster
 - Feldlast 700 kg
- **ohne weitere Angaben liefern wir Farbe RAL7035 (lichtgrau)**
 - **unten abgebildete Standardfarben sind für die Türen ohne Aufpreis lieferbar**
- **Lieferung komplett montiert innerhalb Deutschland frei Haus (Bordsteinkante) inkl. Verpackung**



Schwerlast-Flügeltürenschränk

Breite mm	Tiefe mm	Höhe mm	Gewicht kg	Artikel-Nr.	€
930	500	1.950	69	800601 0060	425,-
1.200	500	1.950	87	800601 0070	569,-

8101

Zubehör

Beschreibung	Breite mm	Tiefe mm	Traglast kg	Artikel-Nr.	€
Fachboden, verzinkt	930	500	110	800601 0106	52,-
Fachboden, verzinkt	1.200	500	110	800601 0107	57,-

8101



Das Schubladenregal



Modulares Regal System

Das MRS - Modulares Regal System ermöglicht eine jederzeit flexible Raumgestaltung. Es können Schubladen, Regalböden, Vertikalauszüge, CNC-Lagersysteme und geschlossene Flügeltürenschränke in einem Produkt optimal integriert werden.

Bitte fordern Sie weitere Informationen an!



Konzeption und 3D-Planung



Sie haben noch keine Vorstellung? – Wir zeigen es Ihnen!

Durch einen Objektplaner sind wir in der Lage, Ihre individuellen Ideen und Vorschläge schnell und einfach in 3D zu visualisieren.

- Objektberatung nach Ist-Analyse
- Konzentration auf das Wesentliche
- Ausführung nach individuellen Wünschen
- Abstimmung auf räumliche Gegebenheiten
- Zeitersparnis durch schnelle Realisierung
- Entwürfe werden realitätsnah dargestellt
- detaillierte 3D-Vorschau



Möbel für Menschen  **Schiebetürenschrank**

• **breite Palette unterschiedlicher Maße für jeden Verwendungszweck**

- leichtgängige, kugelgelagerte Schiebetüren
- ergonomische Bügelgriffe aus Metall
- Dreh-/Druckzylinderschloss, 2 Schlüssel pro Schloss
- Fachböden verzinkt, Traglast 70 kg
- Verstellbarkeit im 15 mm Raster
- optional mit Fachbodentraglast 110 kg und in anderen Schrankgrößen lieferbar



Farbbeispiel

• **ohne weitere Angaben liefern wir Farbe RAL7035 (lichtgrau)**

• **unten abgebildete Standardfarben sind für die Türen ohne Aufpreis lieferbar**

• **Lieferung komplett montiert innerhalb Deutschland frei Haus (Bordsteinkante) inkl. Verpackung**

Schiebetürenschrank B = 1200 + 1600 mm

Breite mm	Tiefe mm	Höhe mm	Gewicht kg	Ausstattung	Artikel-Nr.	€
1.200	400	1.000	42	1 Fachboden, 1 Riffelgummiauflage	800603 0010	425,-
1.200	500	1.000	49	1 Fachboden, 1 Riffelgummiauflage	800603 0020	490,-
1.200	600	1.000	55	1 Fachboden, 1 Riffelgummiauflage	800603 0030	529,-
1.200	400	1.950	76	4 Fachböden	800603 0110	589,-
1.200	500	1.950	87	4 Fachböden	800603 0120	619,-
1.200	600	1.950	102	4 Fachböden	800603 0130	699,-
1.600	400	1.000	59	Mitteltrennwand, links und rechts je 1 Fachboden, 1 Riffelgummiauflage	800603 0210	589,-
1.600	500	1.000	67	Mitteltrennwand, links und rechts je 1 Fachboden, 1 Riffelgummiauflage	800603 0220	619,-
1.600	600	1.000	74	Mitteltrennwand, links und rechts je 1 Fachboden, 1 Riffelgummiauflage	800603 0230	659,-
1.600	400	1.950	97	Mitteltrennwand, links und rechts je 4 Fachböden	800603 0310	739,-
1.600	500	1.950	109	Mitteltrennwand, links und rechts je 4 Fachböden	800603 0320	779,-
1.600	600	1.950	125	Mitteltrennwand, links und rechts je 4 Fachböden	800603 0330	829,-

8101



Farbbeispiel

Zubehör

Beschreibung	Breite mm	Tiefe mm	Traglast kg	Ausführung	Artikel-Nr.	€
für Schrankbreite 1.600mm	800	400	70	Fachboden, verzinkt	800603 1000	22,40
für Schrankbreite 1.600mm	800	500	70	Fachboden, verzinkt	800603 1001	23,90
für Schrankbreite 1.600mm	800	600	70	Fachboden, verzinkt	800603 1002	30,20
für Schrankbreite 1.200mm	1.200	400	70	Fachboden, verzinkt	800603 1010	27,60
für Schrankbreite 1.200mm	1.200	500	70	Fachboden, verzinkt	800603 1011	30,70
für Schrankbreite 1.200mm	1.200	600	70	Fachboden, verzinkt	800603 1012	36,40
für Schrankbreite 1.600mm	800	400	110	Fachboden, verzinkt	800603 2010	50,50
für Schrankbreite 1.600mm	800	500	110	Fachboden, verzinkt	800603 2011	57,-
für Schrankbreite 1.600mm	800	600	110	Fachboden, verzinkt	800603 2012	61,-
für Schrankbreite 1.200mm	1.200	400	110	Fachboden, verzinkt	800603 3010	47,30
für Schrankbreite 1.200mm	1.200	500	110	Fachboden, verzinkt	800603 3011	48,90
für Schrankbreite 1.200mm	1.200	600	110	Fachboden, verzinkt	800603 3012	49,90

8101



RAL 6011	RAL 7035	RAL 3003	RAL 5012	RAL 7021	RAL 5010
----------	----------	----------	----------	----------	----------

www.sartorius-werkzeuge.de

Lassen Sie sich einfach **freischalten**. Anruf oder E-Mail genügt!
Wir senden Ihnen umgehend Ihre Zugangsdaten per E-Mail.



Über 50.000 Werkzeuge online verfügbar!



Möbel für Menschen  **Garderobenschrank**

- sauber verarbeitete, belastbare Stahlblechkonstruktion
- glatte, leicht auskehrbare Abteilmöden
- Türen mit Lüftungsöffnungen
- einsteckbarer Hutboden und Kleiderstange mit 3 Schiebehaken für jedes Abteil
- Drehriegelverschluss für Vorhängeschloss
- Abteilmödenbreite 300 mm

- **nur in Farbe RAL 7035 (lichtgrau) und RAL 7035 / 5012 (lichtgrau/lichtblau) lieferbar**
- **Lieferung komplett montiert innerhalb Deutschland frei Haus (Bordsteinkante) inkl. Verpackung**

2 Abteile

Breite mm	Tiefe mm	Höhe mm	Farbe	Gewicht kg	Ausstattung	Artikel-Nr.	€
610	500	1.800	RAL 7035	36	2 Abteile, mit Füßen	800604 0201	205,-
610	500	1.800	RAL 7035	37	2 Abteile, mit Sockel	800604 0202	205,-
610	500	1.800	RAL 7035/5012	36	2 Abteile, mit Füßen	800604 0203	205,-
610	500	1.800	RAL 7035/5012	37	2 Abteile, mit Sockel	800604 0204	205,-



Vorhängeschlosser Seite 70-89



Farbbeispiel

Farbbeispiel

800604 0202

8101

3 Abteile

Breite mm	Tiefe mm	Höhe mm	Farbe	Gewicht kg	Ausstattung	Artikel-Nr.	€
900	500	1.800	RAL 7035	56	3 Abteile, mit Füßen	800604 0301	290,-
900	500	1.800	RAL 7035	58	3 Abteile, mit Sockel	800604 0302	290,-
900	500	1.800	RAL 7035/5012	56	3 Abteile, mit Füßen	800604 0303	290,-
900	500	1.800	RAL 7035/5012	58	3 Abteile, mit Sockel	800604 0304	290,-



Farbbeispiel

Farbbeispiel

8101

Möbel für Menschen  **Garderobenschrank mit Inneneinrichtung**

- stabile und belastbare Stahlblechkonstruktion, sauber verarbeitet
- Türen rechts angeschlagen, in Drehbolzen gelagert mit senkrechter Verstärkung, eingestanzt Etikettenrahmen und Lüftungsschlitzen
- einsteckbarer Hutboden und Kleiderstange mit 3 Schiebehaken für jedes Abteil
- Drehriegelverschluss für Vorhängeschloss
- Schranksockel beschichtet und in Gehäusefarbe
- Schrankfüße aus Kunststoff, erhöhter Korrosionsschutz, bei Korpusfarbe RAL 7035 in Lichtgrau, bei allen anderen Korpusfarben in Schwarz
- Abteilmödenboden glatt auskehrbar
- Abteilmödenbreite 300 mm (400 mm auf Anfrage lieferbar)

- **ohne weitere Angaben liefern wir Farbe RAL 7035 (lichtgrau)**
- **unten abgebildete Standardfarben sind für die Türen ohne Aufpreis lieferbar**
- **Lieferung komplett montiert innerhalb Deutschland frei Haus (Bordsteinkante) inkl. Verpackung**



Vorhängeschlosser Seite 70-89



Farbbeispiel

Farbbeispiel

Breite mm	Tiefe mm	Höhe mm	Gewicht kg	Ausstattung	Artikel-Nr.	€
610	500	1.850	40	2 Abteile, mit Füßen	800605 0001	270,-
900	500	1.850	55	3 Abteile, mit Füßen	800605 0010	370,-
1.190	500	1.850	71	4 Abteile, mit Füßen	800605 0020	465,-
610	500	1.800	41	2 Abteile, mit Sockel	800605 0050	270,-
900	500	1.800	56	3 Abteile, mit Sockel	800605 0060	370,-
1.190	500	1.800	73	4 Abteile, mit Sockel	800605 0070	465,-

8101

Möbel für Menschen  **Straßen- und Berufskleidungsschrank**

• 2 Abteile pro Person für Berufs- und Straßenkleidung gemäß Arbeitsstätten-Richtlinien

- stabile und belastbare Stahlblechkonstruktion, sauber verarbeitet
- Türen zueinander schlagend, in Drehbolzen gelagert mit senkrechter Verstärkung
- eingestanzter Etikettenrahmen und Lüftungsschlitze
- einsteckbarer Hutboden und Kleiderstange mit 3 Schiebehaken für jedes Abteil
- Drehriegelverschluss für Vorhängeschloss
- Sitzlatten aus Hartholz Buche, 60 x 35 mm, allseitig gehobelt, klar lackiert und oben abgerundet
- Schranksockel beschichtet und in Gehäusefarbe
- Schrankfüße aus Kunststoff, erhöhter Korrosionsschutz, bei Korpusfarbe RAL 7035 in Lichtgrau, bei allen anderen Korpusfarben in Schwarz
- Abteilboden glatt auskehrbar
- Abteillbreite 300 mm
- Sitzbankgestell RAL 7021 (schwarzgrau)
- Weitere Ausführungen auf Anfrage lieferbar
- Sitzlatten (z. B. für Feuchträume) ohne Aufpreis lieferbar



Vorhängeschlosser Seite 70-89



Farbbeispiel



Farbbeispiel

- ohne weitere Angaben liefern wir Farbe RAL 7035 (lichtgrau)
- unten abgebildete Standardfarben sind für die Türen ohne Aufpreis lieferbar

- Lieferung komplett montiert innerhalb Deutschland frei Haus (Bordsteinkante)

Straßen- und Berufskleidungschränke

Breite mm	Tiefe mm	Höhe mm	Gewicht kg	Ausstattung	Artikel-Nr.	€
610	500	1.850	40	2 Abteile für 1 Person, mit Füßen	800606 0100	265,-
1.190	500	1.850	71	2 Abteile für 1 Person, mit Füßen	800606 0110	465,-
610	500	1.800	41	2 Abteile für 1 Person, mit Sockel	800606 0200	275,-
1.190	500	1.800	72	2 Abteile für 2 Personen, mit Sockel	800606 0210	475,-
610	815	2.090	46	2 Abteile für 1 Person, mit Sitzbank	800606 0300	425,-
1.190	815	2.090	88	4 Abteile für 2 Personen, mit Sitzbank	800606 0310	719,-

8101



Möbel für Menschen  **Sitzbank, freistehend**

- Sitzlatten aus Hartholz Buche, 60 x 35 mm
- allseitig gehobelt und klar lackiert, für guten Sitzkomfort oben abgerundet
- verstellbare Bodengleiter für Niveauegleich bis 10 mm
- Sitzlatten (z. B. für Feuchträume) für alle Modelle ohne Aufpreis lieferbar
- Gestell in RAL7021 (schwarzgrau)
- Lieferung komplett montiert innerhalb Deutschland frei Haus (Bordsteinkante) inkl. Verpackung



Sitzbank, freistehend B = 1000, 1500 und 1960 mm

Breite mm	Tiefe mm	Höhe mm	Gewicht kg	Ausstattung	Artikel-Nr.	€
1.000	353	420	10	4 Füße	800606 0010	186,-
1.000	353	420	12	4 Füße, Schuhrost	800606 0011	230,-
1.500	353	420	13	4 Füße	800606 0015	220,-
1.500	353	420	17	4 Füße, Schuhrost	800606 0016	260,-
1.960	353	420	17	4 Füße	800606 0020	260,-
1.960	353	420	23	4 Füße, Schuhrost	800606 0021	310,-


8101

Absorptionsmatte Grippy Mat



- klebende Unterseite
- vernähte Oberfläche

Seite 90-25



DÜPERTHAL **Sicherheitschrank**

- zur Lagerung von Gefahrstoffen in Arbeitsräume
- Feuerwiderstandsfähigkeit (FWF) von 90 Minuten
- Be- und Entlüftung in jeder Schrankebene, optische Kontrollmöglichkeit der Lüftungsabsperrklappen
- glatte Schrankflächen, keine überstehende Scharniere oder Abdeckungen
- Sockel nach hinten versetzt, um ein Anstoßen der Füße zu vermeiden
- Innenausstattung aus Stahlblech
- Türen mit serienmäßiger integrierter Feststellanlage, Gebinde können so mit beiden Händen eingestellt und entnommen werden
- im Brandfall wird über das Thermoelement automatisch die Türschließung eingeleitet
- Serienmäßige Potentialausgleichslaschen auf dem Schrankdach für den Anschluss an die Erdung nach TRBS 2153, BGR 132 (Vermeidung von Zündgefahren)
- Stellfüße mit extra großer Auflagefläche zum leichten Ausrichten und Niveaueausgleich, von innen und außen
- durch die Sockelkonstruktion ist der Schrank unterfahrbar, d.h. einfacher Transport mit Hubwagen möglich
- variable Höhenverstellung der Lagerböden in 32mm-Raster
- Lagerböden kipp- und auszugsicher auf Stellträgern montiert

geprüfte Sicherheit auf hohem Niveau inklusive:

- Baumusterprüfung nach DIN EN 14470-1 durch anerkannte Prüfinstitute (TÜV Süd, iBMB Braunschweig)
- TÜV-geprüft nach DIN EN 14727 (Labormöbelnorm)
- Klassifizierung Typ 90 gemäß DIN EN 14470-1
- GS-/CE-Zeichen
- High-Quality Gütesiegel für gehobene Ausführung, Benutzerfreundlichkeit und erhöhte Lebensdauer
- **Lieferung innerhalb Deutschland frei Haus (Bordsteinkante) inkl. Verpackung**

Sicherheitschrank mit Flügeltürtechnik

Breite mm	Tiefe mm	Höhe mm	Ausstattung	Gewicht kg	Artikel-Nr.	€
595	595	1.425	1 Wanneboden, 1 Bodenauffangwanne, 1 Lochblecheinsatz und Sockel	209	800612 0010	1.799,-
595	595	2.080	3 Wanneböden, 1 Bodenauffangwanne, 1 Lochblecheinsatz und Sockel	286	800612 0030	2.029,-

8110

Sicherheitschrank mit Einhand-Flügeltürtechnik

Breite mm	Tiefe mm	Höhe mm	Ausstattung	Gewicht kg	Artikel-Nr.	€
1.195	595	1.425	2 Wanneböden, 1 Bodenauffangwanne, 1 Lochblecheinsatz und Sockel	400	800612 0020	2.539,-
895	595	2.080	3 Wanneböden, 1 Bodenauffangwanne, 1 Lochblecheinsatz und Sockel	358	800612 0040	2.459,-
1.195	595	2.080	3 Wanneböden, 1 Bodenauffangwanne, 1 Lochblecheinsatz und Sockel	469	800612 0050	2.599,-

8110

Abluft- und Filtersysteme

Beschreibung	Artikel-Nr.	€
Entlüftungsaufsatz mit Ventilatator 250x318x352mm	800613 0001	619,-
Filtersystem 530x440x270mm	800613 0002	3.029,-
Austauschfilter zu Filtersystem 8006130002	800613 9901	689,-

8110



800612 0010



800612 0050



ATORN® Steck-Fachbodenregal

- besonders montagefreundliches Steckregalsystem, schneller Auf- oder Umbau ohne Werkzeug durch einfaches Stecken der Fachböden
- Höhenraster Fachböden: 25 mm
- rückseitig angebrachte Diagonalverstrebung zur Längsaussteifung
- umfangreiches Zubehör wie Fachteiler, Trenngitter auf Anfrage lieferbar
- **Lieferung innerhalb Deutschland frei Haus (Bordsteinkante) inkl. Verpackung**

Steckregalsystem, Traglast 100 kg

Breite mm	Tiefe mm	Höhe mm	Anzahl Fachböden	Feldlast kg	Traglast kg	Grundregal		Anbauregal	
						Artikel-Nr.	€	Artikel-Nr.	€
1000	400	2000	4	900	100	800710 2040	99,-	800711 2040	73,-

8109

8109

Zubehör

Beschreibung	Breite mm	Tiefe mm	Traglast kg	Artikel-Nr.	€
Fachböden	1000	400	100	800712 2040	23,50

8109



80

META Steck-Fachbodenregal

• META CLIP Steckregalsystem

- Allzweckfachbodenregale für Werkstatt, Lager, Magazin etc.
- besonders montagefreundliches Steckregalsystem, Rahmen sind komplett vorgefertigt
- Fachböden mit Systemlochung im 50 mm Raster
- Oberflächen sendzimerverzinkt
- Höhenraster Fachböden: 25 mm
- Rahmenhöhen: 2.000 mm, 2.500 mm und 3.000 mm
- Rahmentiefen von 400 bis 800 mm lieferbar
- Hohe Fachlast (bei gleichmäßig verteilter Last)
- umfangreiches Systemzubehör zusätzlich lieferbar
- weitere Größen sowie beschichtete Ausführungen in RAL 7035 lichtgrau lieferbar
- **5 Jahre Garantie**
- **Lieferung innerhalb Deutschland frei Haus (Bordsteinkante) inkl. Verpackung**



Steckregalsystem, Traglast: 100 kg


Breite mm	Tiefe mm	Höhe mm	Anzahl Fachböden	Feldlast kg	Traglast kg	Grundregal		Anbauregal	
						Artikel-Nr.	€	Artikel-Nr.	€
1000	300	2000	5	1560	100	800706 2030	123,50	800707 2030	90,50
1000	400	2000	5	1560	100	800706 2040	133,50	800707 2040	99,50
1000	500	2000	5	1560	100	800706 2050	148,-	800707 2050	112,50
1000	600	2000	5	1560	100	800706 2060	159,50	800707 2060	122,50
1000	300	2500	6	2160	100	800706 2530	153,50	800707 2530	111,50
1000	400	2500	6	2160	100	800706 2540	166,50	800707 2540	122,50
1000	500	2500	6	2160	100	800706 2550	184,50	800707 2550	138,50
1000	600	2500	6	2160	100	800706 2560	199,-	800707 2560	151,-
1000	300	3000	7	2020	100	800706 3030	181,50	800707 3030	131,-
1000	400	3000	7	2020	100	800706 3040	198,-	800707 3040	144,50
1000	500	3000	7	2020	100	800706 3050	222,-	800707 3050	164,50
1000	600	3000	7	2020	100	800706 3060	238,-	800707 3060	178,50
						8109		8109	



Abb.: 1 Grund- und 2 Anbauregale

Zubehör

Beschreibung	Breite mm	Tiefe mm	Traglast kg	Artikel-Nr.	€
Fachboden, verzinkt	1000	300	100	800708 1030	11,20
Fachboden, verzinkt	1000	400	100	800708 1040	13,-
Fachboden, verzinkt	1000	500	100	800708 1050	15,40
Fachboden, verzinkt	1000	600	100	800708 1060	17,10
8109					



Detailabbildung Fachboden

Steckregalsystem, Traglast: 230 kg

Breite mm	Tiefe mm	Höhe mm	Anzahl Fachböden	Feldlast kg	Traglast kg	Grundregal		Anbauregal	
						Artikel-Nr.	€	Artikel-Nr.	€
1000	400	2000	5	1560	230	800701 2040	154,70	800702 2040	120,50
1000	500	2000	5	1560	230	800701 2050	168,50	800702 2050	132,50
1000	600	2000	5	1560	230	800701 2060	182,50	800702 2060	146,-
1000	800	2000	5	1560	230	800701 2080	231,50	800702 2080	192,-
1000	400	2500	6	2400	230	800701 2540	192,-	800702 2540	148,-
1000	500	2500	6	2400	230	800701 2550	209,-	800702 2550	162,50
1000	600	2500	6	2400	230	800701 2560	227,-	800702 2560	178,50
1000	800	2500	6	2400	230	800701 2580	289,-	800702 2580	235,-
1000	400	3000	7	2020	230	800701 3040	229,-	800702 3040	174,50
1000	500	3000	7	2020	230	800701 3050	249,50	800702 3050	192,50
1000	600	3000	7	2020	230	800701 3060	270,-	800702 3060	211,-
1000	800	3000	7	2020	230	800701 3080	345,-	800702 3080	279,-
						8109		8109	

Zubehör

Beschreibung	Breite mm	Tiefe mm	Traglast kg	Artikel-Nr.	€
Fachboden, verzinkt	1000	400	230	800703 1040	17,30
Fachboden, verzinkt	1000	500	230	800703 1050	19,40
Fachboden, verzinkt	1000	600	230	800703 1060	21,75
Fachboden, verzinkt	1000	800	230	800703 1080	30,50
8109					



80

META Steck-Weitspannregal

- **META SPEED-RACK - das gesteckte Weitspannregalsystem**
- 4 Fachebenen
- 8 Stufenholme in Längsrichtung, 8 Stufenholme in Tiefenrichtung
- inklusive Steckfüße und Unterlegbleche
- 8 A-Unterzüge (Querstreben zur Unterstützung der Fachebenen)
- 4 Spanplatten, 19 mm Oberfläche, Profile und Holme verzinkt
- Weitere Abmessungen auf Anfrage
- Hohe Fachlast (bei gleichmäßig verteilter Last)
- Feldlast Breite 2.000 mm max. 3.000 kg, Breite 2.500 mm max. 2.800 kg
- **Lieferung innerhalb Deutschland frei Haus (Bordsteinkante) inkl. Verpackung**



Regalbreite 2.000 mm

Breite mm	Tiefe mm	Höhe mm	Anzahl Fachböden	Traglast kg	Grundregal Artikel-Nr.	€
2000	400	1970	4	500	800704 1204	275,-
2000	600	1970	4	500	800704 1206	340,-
2000	800	1970	4	500	800704 1208	409,-
2000	400	2470	4	500	800704 2204	289,-
2000	600	2470	4	500	800704 2206	352,-
2000	800	2470	4	500	800704 2208	419,-
2000	400	2970	4	500	800704 3204	298,-
2000	600	2970	4	500	800704 3206	363,-
2000	800	2970	4	500	800704 3208	429,-

8109



Regalbreite 2.500 mm

Breite mm	Tiefe mm	Höhe mm	Anzahl Fachböden	Traglast kg	Grundregal Artikel-Nr.	€
2500	400	1970	4	400	800704 1254	319,-
2500	600	1970	4	400	800704 1256	399,-
2500	800	1970	4	400	800704 1258	475,-
2500	400	2470	4	400	800704 2254	330,-
2500	600	2470	4	400	800704 2256	410,-
2500	800	2470	4	400	800704 2258	485,-
2500	400	2970	4	400	800704 3254	342,-
2500	600	2970	4	400	800704 3256	420,-
2500	800	2970	4	400	800704 3258	499,-


8109

Zusatzfachebene

- Oberfläche verzinkt, Spanplatte roh, komplett

Breite mm	Tiefe mm	Anzahl Fachböden	Traglast kg	Zusatzboden Artikel-Nr.	€
2000	400	1	500	800705 2040	56,50
2000	600	1	500	800705 2060	72,70
2000	800	1	500	800705 2080	89,20
2500	400	1	400	800705 2540	67,50
2500	600	1	400	800705 2560	87,20
2500	800	1	400	800705 2580	106,50

8109




80

Sicherheit am Arbeitsplatz



**Bitte schützen Sie Ihre Augen,
Gehör und Atemwege!**



META Paletten-/Schwerlast-Regal

- Kompakte Felder. Große Wirkung.
Die Palettenregale **MULTIPAL S** sind die ideale Lösung für die Lagerung palettierter oder sperriger Waren. Am Verarbeitungspunkt, im Warenlager, am Bereitstellungspunkt für schnellen Zugriff.
- Lagerebenen im Raster von 50 mm verstellbar
- Rahmen verzinkt, auf Anfrage kunststoffbeschichtet RAL 5010 enzianblau
- Holme kunststoffbeschichtet RAL 2001 rotorange
- Rahmen transportfreundlich zerlegt
- inklusive Montagezubehör
- Grundregal mit 2 Rahmen, Anbauregal mit 1 Rahmen
- für Palettengewicht bis 750 kg
- weitere Ausführungen auf Anfrage lieferbar
- **Lieferung innerhalb Deutschland frei Haus (Bordsteinkante) inkl. Verpackung**




Komplettregal MULTIPAL S

- Rahmen verzinkt
- Holme kunststoffbeschichtet in RAL 2001 rotorange
- 1 Grundregal, 1 Anbauregal
- 18 Euro-Paletten Stellplätze inklusive Boden
- Außenmaße komplett: 2.700 x 5.655 x 1.100 mm

Breite mm	Tiefe mm	Höhe mm	Holmebenen	Europaletten-Stellplätze inkl. Fußboden	Traglast kg	Feldlast kg	Komplettregal Artikel-Nr.	€	Grundregal Artikel-Nr.	€	Anbauregal Artikel-Nr.	€
5655	1100	2700	2	18	2250	8260	800760 2511	745,-				
1800	1100	3300	2	6	2650	10100			800760 3111	412,-	800761 3111	285,50
2700	1100	3300	2	9	2250	8900			800760 3211	465,-	800761 3211	338,-
1800	1100	4400	3	8	2650	10050			800760 4111	570,-	800761 4111	405,-
2700	1100	4400	3	12	2250	9350			800760 4211	649,-	800761 4211	485,-
							8109		8109		8109	

META Kragarm- und Langgutregal

- die flexible Lösung für die liegende Lagerung schwerer und langer Ware
- gefertigt aus verschweißten, warmgewalzten Stahlprofilen
- die gesamte Konstruktion ist vor der Lackierung sandgestrahlt, Oberfläche RAL 5010 enzianblau
- für Sie die Garantie langer Nutzung
- die Regale erfüllen die Vorschriften der gewerblichen Berufsgenossenschaft (DGUV 108-007)
- Tragkraft je Arm bei gleichmäßig verteilter Last
- Tragkraft gesamt ist die rechnerische Tragkraft des gesamten Regals, einschließlich Fußebene
- Achsmaß, Mitte Ständer zu Mitte Ständer = 1350 mm
- **weitere Ausführungen auf Anfrage lieferbar!**
- **Lieferung innerhalb Deutschland frei Haus (Bordsteinkante) inkl. Verpackung**



Kragarm einfach

Kragarmregal MULTISTRONG ST einfach

Breite mm	Höhe mm	Armtiefe mm	Ausstattung	Traglast je Arm kg	Einfachregal Artikel-Nr.	€
2700	2000	500	3 Ständer á 5 Arme	200	800740 2025	565,-
4050	2000	500	4 Ständer á 5 Arme	200	800740 2037	755,-
5400	2000	500	5 Ständer á 5 Arme	200	800740 2050	939,-
6750	2000	500	6 Ständer á 5 Arme	200	800740 2062	1.129,-

8109

• **Lieferung innerhalb Deutschland frei Haus (Bordsteinkante) inkl. Verpackung**

Euro-Transportbehälter

- maximale Formstabilität
- geräuscharmer Lauf auf Förderstreifen
- umlaufender stabiler Stapelrand
- Temperaturbeständig von -40°C bis +90°C
- Säuren- und Laugenbeständig
- Hohe Schlag- und Bruchfestigkeit
- umweltfreundlich da voll recyclebar
- Maße sind genau auf Europalette abgestimmt
- unterschiedliche Größen durch einheitliches Rastermaß beliebig kombinierbar
- die Behälter sind aus Polypropylen hergestellt und hochbelastbar
- doppelwandige, abgerundete und verstärkte Ecken

Breite mm	Tiefe mm	Höhe mm	Farbe	Artikel-Nr.	€
300	400	120	blau	818702 0001	11,60
300	400	120	rot	818702 0002	11,60
300	400	180	blau	818702 0101	13,15
300	400	180	rot	818702 0102	13,15
300	400	220	blau	818702 0201	15,10
300	400	220	rot	818702 0202	15,10
400	600	120	blau	818702 0301	18,10
400	600	120	rot	818702 0302	18,10
400	600	180	blau	818702 0401	20,60
400	600	180	rot	818702 0402	20,60
400	600	220	blau	818702 0501	23,20
400	600	220	rot	818702 0502	23,20
400	600	320	blau	818702 0601	27,50
400	600	320	rot	818702 0602	27,50

8108



818702 0001



818702 0302



818702 0101



818702 0402



818702 0201



818702 0502

Kommissionierwagen

- stabile Stahlkonstruktion
- Schlag- und kratzfeste Kunststoffbeschichtung
- Fachboden mit Abrollrand
- 2 Lenkrollen mit Feststeller und 2 Bockrollen
- **Lieferung ohne Transportbehälter**

Breite mm	Tiefe mm	Höhe mm	Farbe	geeignet für	Ausstattung	Artikel-Nr.	€
860	605	1315	enzianblau	Transportbehälter 600x400mm	2 gerade und 2 schräge Böden	818701 1001	489,-
860	605	1315	enzianblau	Transportbehälter 600x400mm	4 gerade Böden	818701 2001	489,-

8108



818701 1001

818701 2001



818703 0001



818703 0002



818703 0004

Zubehör

Beschreibung	Abmessung	Farbe	Artikel-Nr.	€
Fahrrahmen aus ABS	600x400mm	schwarz	818703 0001	88,-
Auflagedeckel	400x300mm	schwarz	818703 0002	8,55
Auflagedeckel	600x400mm	schwarz	818703 0003	13,35
Verschlussdeckel	600x400mm	schwarz	818703 0004	13,60

8108



fetra... Paketroller

- klappbar
- erstklassig verarbeitete Aluminium-Stahlrohrkonstruktion mit Schaufel
- Räder mit Polymerbereifung, spurlos
- Griffbügel aus handsympathischem, rutschsicherem Material
- elastisches Spannband und -leiste zur Sicherung des Transportgutes
- Schaufel und Räder mit einem Handgriff klappbar

10 Jahre Herstellergarantie

- **Lieferung innerhalb Deutschland frei Haus (Bordsteinkante) inkl. Verpackung**

Traglast kg	Breite mm	Höhe mm	Schaufel Länge x Breite mm	Bereifung Typ / Ø mm	Gewicht kg	Artikel-Nr.	€
50	390	1.030	300 x 385	Polymer 127x30mm	3,2	820000 0050	77,-
125	488	1.090	320 x 480	Polymer 170x35mm	5,2	820000 0125	101,-

8112



fetra... Stahlrohrkarren

- handlicher Stahlrohrkarren mit Blechschaufeln
- stabile Schweißkonstruktion
- RAL 5007 blau, pulverbeschichtet
- Sicherheitsgriffe
- Räder mit Vollgummi- oder Luftbereifung, auf Kunststoffellgen
- Naben mit Rollenlagerung
- weitere Ausführungen auf Anfrage erhältlich
- Artikel Nr. 820001 0300/0305: mit roten, auswechselbaren Kunststoffgleitkufen

10 Jahre Herstellergarantie

- **Lieferung: innerhalb Deutschland frei Haus (Bordsteinkante) inkl. Verpackung**

Traglast kg	Breite mm	Höhe mm	Schaufel Länge x Breite mm	Bereifung Typ / Ø mm	Gewicht kg	Artikel-Nr.	€
200	570	1.150	250 x 320	Vollgummi 250 x 60	13,5	820001 0200	105,-
200	570	1.150	250 x 320	Luft 260 x 85	11,0	820001 0205	105,-
300	580	1.300	250 x 320	Vollgummi 250 x 60	17,5	820001 0300	143,-
300	580	1.300	250 x 320	Luft 260 x 85	15,0	820001 0305	143,-

8112



820001 0305

820001 0205

fetra... Griffroller, Transportwagen

- Stahlrohr, geschweißt
- RAL 5007 blau, pulverbeschichtet
- Holz-Plattform
- 1/2 Lenk- und 2 Bockrollen
- Feststeller an den Lenkrollen gemäß EN 1757-3
- TPE-Bereifung
- Naben mit Rillenkugellager
- weitere Ausführungen auf Anfrage lieferbar

10 Jahre Herstellergarantie

- **Lieferung innerhalb Deutschland frei Haus (Bordsteinkante) inkl. Verpackung**

Traglast kg	Ausstattung	Länge mm	Breite mm	Bereifung Typ / Ø mm	Gewicht kg	Artikel-Nr.	€
200	3 Räder	600	450	TPE 125 x 32	10	820002 0150	109,-
250	4 Räder, 2 Böden	600	450	TPE 125 x 32	19	820002 0200	219,-
250	4 Räder	600	500	TPE 125 x 32	11	820002 0250	141,-

8112



820002 0150



820002 0200

820002 0250

80

fetra... Klappwagen

- Stahlrohrwagen, mit klappbarem Bügel
- RAL 5007 blau, pulverbeschichtet
- 2 Lenk- und 2 Bockrollen
- Feststeller an den Lenkrollen gemäß EN 1757-3
- TPE-Bereifung
- Naben mit Rillenkugellager
- weitere Ausführungen auf Anfrage erhältlich

• Lieferung innerhalb Deutschland frei Haus (Bordsteinkante) inkl. Verpackung

Traglast kg	Ladefläche Länge x Breite mm	Bereifung Typ / Ø mm	Gewicht kg	Artikel-Nr.	€
250	720 x 450	TPE 125 x 32	15	820004 0150	158,-
250	900 x 600	TPE 160 x 40	24	820004 0250	190,-

8112

10 Jahre Herstellergarantie



fetra... Plattformwagen

- Stahlrohr und Profilstahl, geschweißt
- RAL 5007 blau, pulverbeschichtet
- 2 Lenk- und 2 Bockrollen
- Feststeller an den Lenkrollen gemäß EN 1757-3
- TPE-Bereifung
- Naben mit Rillenkugellager
- weitere Ausführungen auf Anfrage erhältlich

• Lieferung innerhalb Deutschland frei Haus (Bordsteinkante) inkl. Verpackung

Traglast kg	Ladefläche Länge x Breite mm	Bereifung Typ / Ø mm	Gewicht kg	Artikel-Nr.	€
500	850 x 500	TPE 160 x 40	23	820005 0400	170,-
600	1.000 x 700	TPE 200 x 40	30	820005 0500	182,-
600	1.200 x 800	TPE 200 x 40	35	820005 0505	202,-

8112

10 Jahre Herstellergarantie



fetra... Tischwagen mit Holzwerkstoffplatten

- Stahlrohr und Profilstahl, geschweißt
- RAL 5007 blau, pulverbeschichtet
- 2 Lenk- und 2 Bockrollen
- Feststeller an den Lenkrollen gemäß EN 1757-3
- TPE-Bereifung
- Naben mit Rillenkugellager
- Baukastensystem
- weitere Ausführungen auf Anfrage lieferbar

• Lieferung innerhalb Deutschland frei Haus (Bordsteinkante) inkl. Verpackung

Tischwagen mit 2 Böden, Traglast 300 kg

- Böden mit 12 mm hohem Abrollrand
- Traglast des oberen Bodens 80 kg

Traglast kg	Ladefläche Länge x Breite mm	Bereifung Typ / Ø mm	Gewicht kg	Artikel-Nr.	€
300	850 x 500	TPE 125 x 32	28	820006 0250	196,-
300	1.000 x 600	TPE 125 x 32	35	820006 0255	219,-

8112

10 Jahre Herstellergarantie



Tischwagen mit 2 Böden, Traglast 500/600 kg

- Böden mit planer Arbeitsfläche
- Traglast des oberen Bodens 200 kg

Traglast kg	Ladefläche Länge x Breite mm	Bereifung Typ / Ø mm	Gewicht kg	Artikel-Nr.	€
500	850 x 500	TPE 160 x 40	37	820007 0500	261,-
600	1.000 x 600	TPE 200 x 40	44	820007 0505	269,-
600	1.000 x 700	TPE 200 x 40	49	820007 0510	274,-
600	1.200 x 800	TPE 200 x 40	58	820007 0515	294,-

8112

Tischwagen mit 3 Böden, Traglast 500/600 kg

- Böden mit planer Arbeitsfläche
- Traglast des oberen Bodens 200 kg

Traglast kg	Ladefläche Länge x Breite mm	Bereifung Typ / Ø mm	Gewicht kg	Artikel-Nr.	€
500	850 x 500	TPE 160 x 40	50	820007 1500	393,-
600	1.000 x 600	TPE 200 x 40	61	820007 1505	405,-
600	1.000 x 700	TPE 200 x 40	67	820007 1510	415,-
600	1.200 x 800	TPE 200 x 40	79	820007 1515	446,-

8112



820007 1510



80

fetra... Etagenwagen

10 Jahre Herstellergarantie

- mit 4 Böden
 - Stahlrohr und Profilstahl, geschweißt
 - RAL 5007 blau, pulverbeschichtet
 - Schraubkonstruktion
 - 2 Lenk- und Bockrollen
 - Feststeller an den Lenkrollen gemäß EN 1757-3
 - Einlegeböden variabel einsetzbar
 - Tragkraft pro Einlegeboden 90 kg
 - TPE-Bereifung
 - Naben mit Rillenkugellager
- **Lieferung innerhalb Deutschland frei Haus (Bordsteinkante) inkl. Verpackung**



Etagenwagen mit 4 Böden, Traglast 600 kg

Traglast kg	Ladefläche Länge x Breite mm	Gesamthöhe mm	Bereifung Typ / Ø mm	Artikel-Nr.	€
600	1.000 x 600	1.800	TPE 200 x 40	820011 0505	375,-
600	1.000 x 700	1.800	TPE 200 x 40	820011 0510	398,-
600	1.200 x 800	1.800	TPE 200 x 40	820011 0515	458,-

8112

fetra... Tischwagen mit Stahlblech-Plattform

10 Jahre Herstellergarantie

- Stahlrohr und Profilstahl, geschweißt
 - RAL 5007 blau, pulverbeschichtet (Wagen und Stahlblech)
 - Feststeller an den Lenkrollen gemäß EN 1757-3
 - TPE-Bereifung, 2 Lenk- und Bockrollen
 - Stahlblech bündig mit Rahmen, sauber eingeschweißt
 - weitere Ausführungen auf Anfrage lieferbar
- **Lieferung innerhalb Deutschland frei Haus (Bordsteinkante) inkl. Verpackung**



820012 0510

Traglast kg	Ladefläche Länge x Breite mm	Bereifung Typ / Ø mm	Gewicht kg	Artikel-Nr.	€
500	850 x 500	TPE 160 x 40	44	820012 0500	284,-
600	1.000 x 600	TPE 200 x 40	53	820012 0505	313,-
600	1.000 x 700	TPE 200 x 40	58	820012 0510	333,-
600	1.200 x 800	TPE 200 x 40	75	820012 0515	396,-

8112

fetra... Tischwagen mit öldichten Wannen

10 Jahre Herstellergarantie

- mit öldichten Blechwannen, Rand 40 mm hoch
 - Stahlkonstruktion, geschweißt
 - Bügel und Wannen verschraubt
 - RAL 5007 blau, pulverbeschichtet
 - Tragkraft der oberen Böden 200 kg
 - 2 Lenk- und 2 Bockrollen
 - Feststeller an den Lenkrollen gem. EN 1757-3
 - TPE-Bereifung
 - Naben mit Rillenkugellager
 - Baukastensystem
 - weitere Ausführungen auf Anfrage lieferbar
- **Lieferung innerhalb Deutschland frei Haus (Bordsteinkante) inkl. Verpackung**

mit 2 öldichten Blechwannen

Traglast kg	Ladefläche Länge x Breite mm	Bereifung Typ / Ø mm	Gewicht kg	Artikel-Nr.	€
400	850 x 500	TPE 160 x 40	36	820008 0400	245,-
400	1.000 x 700	TPE 200 x 40	47	820008 0405	292,-

8112



mit 3 öldichten Blechwannen

Traglast kg	Ladefläche Länge x Breite mm	Bereifung Typ / Ø mm	Gewicht kg	Artikel-Nr.	€
400	850 x 500	TPE 160 x 40	46	820009 0400	304,-
400	1.000 x 700	TPE 200 x 40	61	820009 0405	369,-

8112



fetra... Gabelhubwagen

- Rahmen und Gabeln in verwindungsfreier Schalenbauweise
- hydraulische Handpumpe wartungsfrei gelagert
- stabile Stahlrohrdeichsel mit Gegenlager für Schubbetrieb
- Griff gummiummantelt
- Bedienelement für die Funktionen: Heben - Fahren - Senken
- Lenkeinschlag 2 x 100°
- Lenkräder Ø x B = 200 x 50 mm
- Gabelrollen Ø x B = 80 x 70 mm
- Kletterrollen an den Gabelspitzen

• **Lieferung innerhalb Deutschland frei Haus (Bordsteinkante) inkl. Verpackung**



Ausführung	Traglast kg	Hub mm	Gesamtlänge mm	Gewicht kg	Artikel-Nr.	€
Polyurethan Lenkräder, Polyurethan Single Gabelrollen	2.000	85 - 200	1550	60	820053 0015	314,-
Nylon Lenkräder, Nylon Tandem Gabelrollen	2.500	85 - 200	1550	73	820053 0020	342,-
Vollgummi Lenkräder, Nylon Tandem Gabelrollen	2.500	85 - 200	1550	75	820053 0025	348,-
Polyurethan Lenkräder, Polyurethan Tandem Gabelrollen	2.500	85 - 200	1550	76	820053 0030	345,-

8101

fetra... Hubtischwagen

- Profilstahl-/Stahlblech-Konstruktion
- pulverbeschichtet anthrazit RAL 7016
- kräftiger Rohschiebebügel feststehend verschraubt
- Hydraulikpumpe mit verchromten Kolben
- Betätigung über Fußpedal
- Senkventil über Handhebel feinfühlig zu betätigen



Traglast kg	Länge mm	Breite mm	Hub mm	Ladefläche Länge x Breite mm	Bereifung Typ / Ø mm	Gewicht kg	Artikel-Nr.	€
500	520	1.275	435 - 1.000	1.010 x 520	Polyurethan Ø150mm	118	820054 0500	506,-
750	520	1.275	442 - 1.000	1.010 x 520	Polyurethan Ø150mm	120	820054 0750	633,-
1000	520	1.275	445 - 950	1.010 x 520	Polyurethan Ø150mm	137	820054 1000	686,-

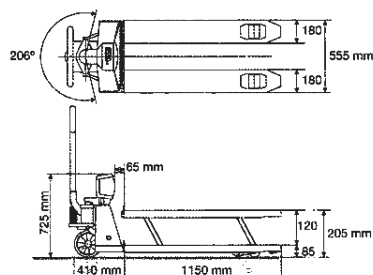
8101

KERN Wiege-Hubwagen



- Transportieren und Wiegen in einem Vorgang
- Vollgummi-Lenkräder auf Alufelgen
- Batterien 4 x 1,5V AA, im Lieferumfang enthalten, ca. 80 h Batteriebetrieb, AUTO-OFF-Funktion nach ca. 3 min
- Anzeigegerät IP65, staub- und spritzwassergeschützt
- Lastbereich IP67, Wägezellen staub- und spritzwassergeschützt
- sowie gegen kurzzeitiges Untertauchen geschützt
- weitere Ausführungen auf Anfrage erhältlich

• **Lieferung innerhalb Deutschland frei Haus (Bordsteinkante) inkl. Verpackung**



Wiege-Hubwagen mit Schnellhubfunktion

- Schnellhubfunktion: 5 Pumphöhe bis zur maximalen Höhe
- Schwenkbereich 206°
- großes LCD-Display, Ziffernhöhe 28 mm
- Batterie-Ladestandsanzeige
- PRE-TARE, für manuellen Vorabzug eines bekannten Behältergewichtes

Wägebereich max. kg	Anzeigegerät B x T x H mm	Gewicht kg	Ablesung kg	Artikel-Nr.	€	Kalibrierung Artikel-Nr.	€
2.000	210 x 153 x 70 mm	120	1	820050 0001	1.350,-	079401 0014	220,-

8101



80